

# **WYKONANIE BUDŻETU MIASTA I GMINY LWÓWEK za 2012 rok**





# WYKONANIE DOCHODÓW ZA 2012 ROK

	<b>PLAN</b>	<b>WYKONANIE</b>	<b>% WYKONANIA</b>
<b>DOCHODY BIEŻĄCE</b>	<b>26.429.475,13</b>	<b>26.098.323,10</b>	<b>98,75</b>
<b>DOCHODY MAJĄTKOWE</b>	<b>3.123.230,00</b>	<b>3.082.163,93</b>	<b>98,69</b>
<b>RAZEM</b>	<b>29.552.705,13</b>	<b>29.180.487,03</b>	<b>98,74</b>

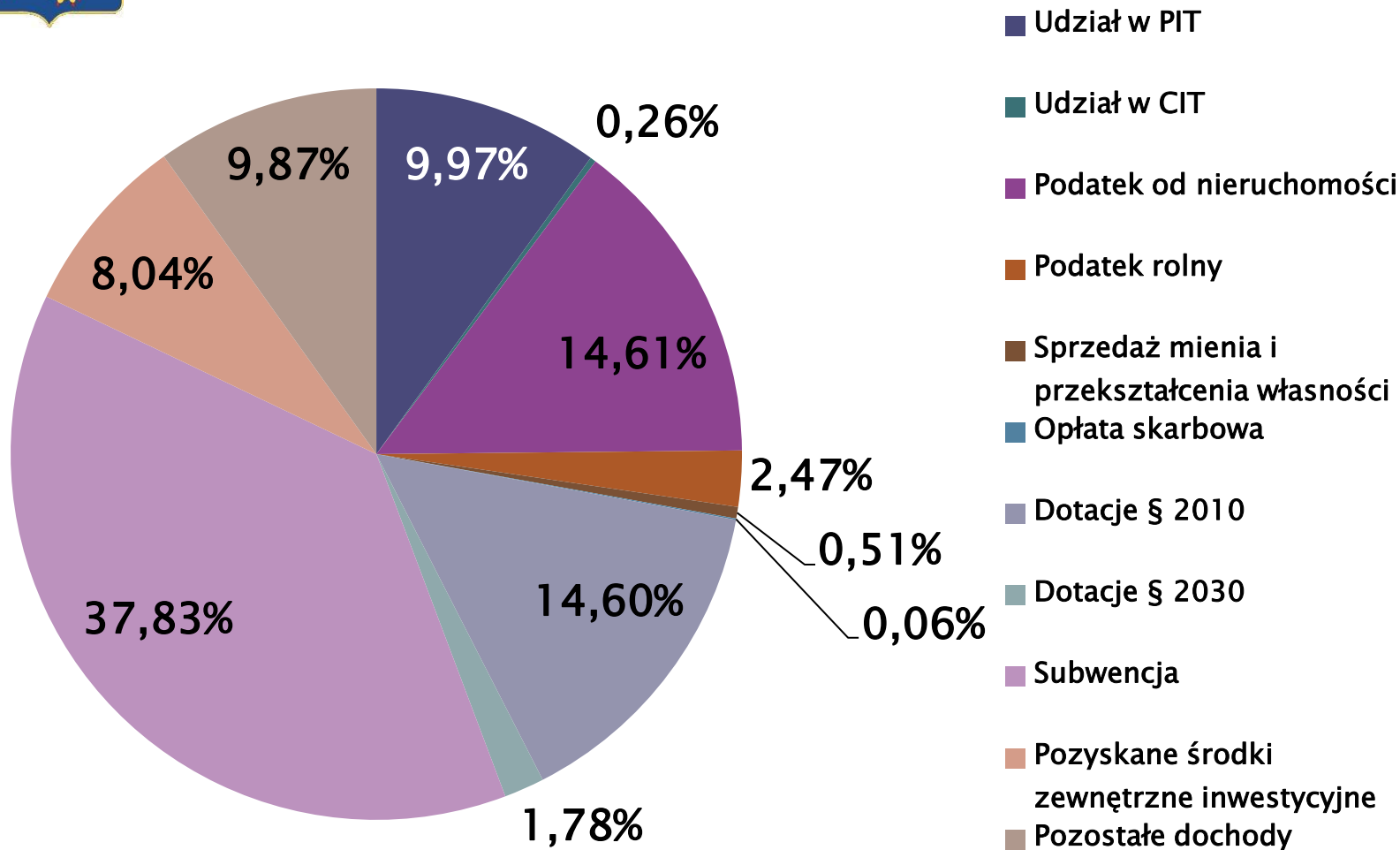


# WYKONANIE DOCHODÓW BUDŻETU ZA 2012 ROK

WYSZCZEGÓLNIENIE	PLAN	WYKONANIE	% WYKONANIA
Udziały w PIT	2.993.581,00	2.910.490,00	97,22
Udziały w CIT	70.000,00	76.750,14	109,64
Podatek od nieruchomości	4.279.253,00	4.262.392,59	99,61
Podatek rolny	759.537,00	720.216,58	94,82
Sprzedaż mienia i przekształcenia własności	149.839,00	148.823,43	99,32
Opłata skarbowa	20.000,00	18.063,00	90,32
Dotacje § 2010	4.335.058,00	4.261.624,49	98,31
Dotacje § 2030	561.289,00	519.538,47	92,56
Subwencja ogółem	11.037.935,00	11.037.935,00	100,00
Pozyskane środki zewnętrzne inwestycyjne	2.385.662,00	2.345.625,00	98,32
Pozostałe dochody	2.960.551,13	2.879.028,33	97,25
<b>SUMA</b>	<b>29.552.705,13</b>	<b>29.180.487,03</b>	<b>98,74</b>



# WYKONANIE DOCHODÓW BUDŻETU ZA 2012 ROK



Wykonanie dochodów ogółem 29.180.487,03

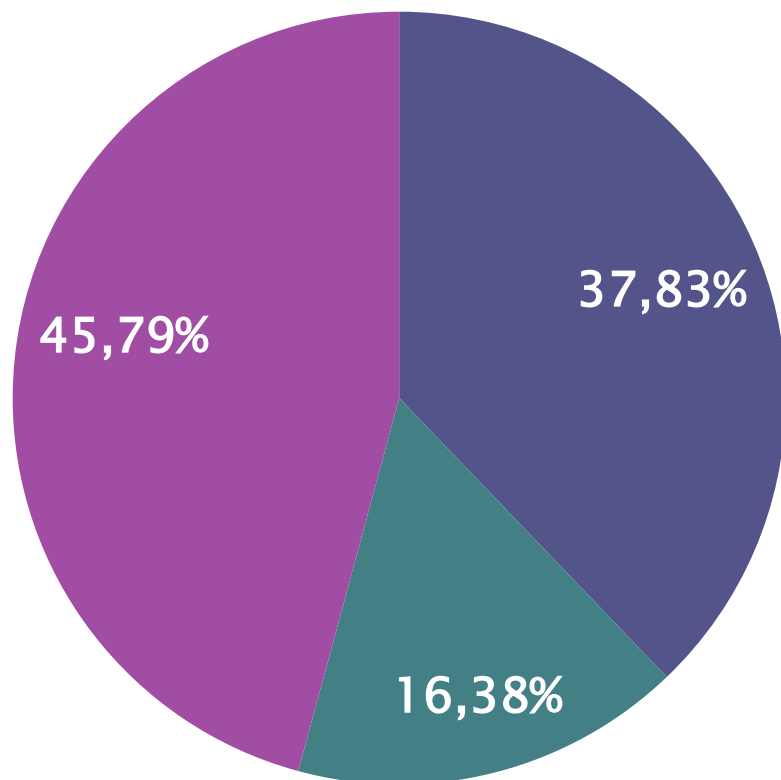


# WYKONANIE DOCHODÓW BUDŻETU ZA 2012 ROK

	<b>PLAN</b>	<b>WYKONANIE</b>	<b>% WYKONANIA</b>
<b>SUBWENCJE</b>	<b>11.037.935,00</b>	<b>11.037.935,00</b>	<b>100,00</b>
<b>DOTACJE (na zadania zlecone i własne)</b>	<b>4.896.347,00</b>	<b>4.781.162,96</b>	<b>97,65</b>
<b>POZOSTAŁE DOCHODY</b>	<b>13.618.423,13</b>	<b>13.361.389,07</b>	<b>98,11</b>
<b>SUMA</b>	<b>29.552.705,13</b>	<b>29.180.487,03</b>	<b>98,74</b>



# STRUKTURA WYKONANYCH DOCHODÓW ZA 2012 ROK



■ Subwencje  
11.037.935,00

■ Dotacje (za zadania  
zlecone i własne)  
4.781.162,96

■ Pozostałe dochody  
13.361.389,07

Wykonanie dochodów ogółem 29.180.487,03



# WYKONANIE SUBWENCJI Z BUDŻETU PAŃSTWA ZA 2012 ROK

	<b>PLAN</b>	<b>WYKONANIE</b>	<b>% WYKONANIA</b>
<b>CZEŚĆ WYRÓWNAWCZA subwencji ogólnej</b>	<b>2.437.505,00</b>	<b>2.437.505,00</b>	<b>100,00</b>
<b>CZEŚĆ OŚWIATOWA subwencji ogólnej</b>	<b>8.542.990,00</b>	<b>8.542.990,00</b>	<b>100,00</b>
<b>CZEŚĆ RÓWNOWAŻĄCA subwencji ogólnej</b>	<b>30.259,00</b>	<b>30.259,00</b>	<b>100,00</b>
<b>UZUPEŁNIENIE subwencji ogólnej</b>	<b>27.181,00</b>	<b>27.181,00</b>	<b>100,00</b>
<b>SUMA</b>	<b>11.037.935,00</b>	<b>11.037.935,00</b>	<b>100,00</b>



# WYKAZ ZALEGŁOŚCI PODATKOWYCH NA 31 GRUDNIA 2012 R.

(WG PODATKÓW)

<b>RODZAJ PODATKU</b>	<b>KWOTA</b>
PODATEK OD NIERUCHOMOŚCI	<b>251.687,67</b>
PODATEK ROLNY	<b>159.005,74</b>
PODATEK LEŚNY	<b>953,95</b>
PODATEK OD ŚRODKÓW TRANSPORTOWYCH	<b>25.014,33</b>
PODATEK OD DZIAŁALNOŚCI GOSPODARCZEJ OSÓB FIZYCZNYCH OPŁACANY W FORMIE KARTY PODATKOWEJ	<b>12.620,24</b>
PODATEK OD CZYNNOŚCI CYWILNOPRAWNYCH	<b>10,00</b>
<b>SUMA</b>	<b>449.291,93</b>





# POJĘTE DZIAŁANIA W CELU ŚCİĄGNIĘCIA ZALEGŁOŚCI PODATKOWYCH W ROKU 2012

## DZIAŁANIA

Ilość upomnień wysłanych podatnikom – 696 szt. na kwotę 355.156,26

Ilość tytułów wykonawczych przesłanych do Urzędów Skarbowych – 393 szt. na kwotę 149.609,16

Na dzień 31.12.2012 r. w Urzędach Skarbowych znajduje się 355 tytułów wykonawczych na kwotę 277.929,93 w celu ściągnięcia zaległości

Ustanowiono hipoteki na kwotę ogólną 61.706,00

Ustanowiono zastaw skarbowy na kwotę 10.497,81

W wyniku działań komorniczych ściągnięto zaległości podatkowe na ogólną kwotę 102.669,38

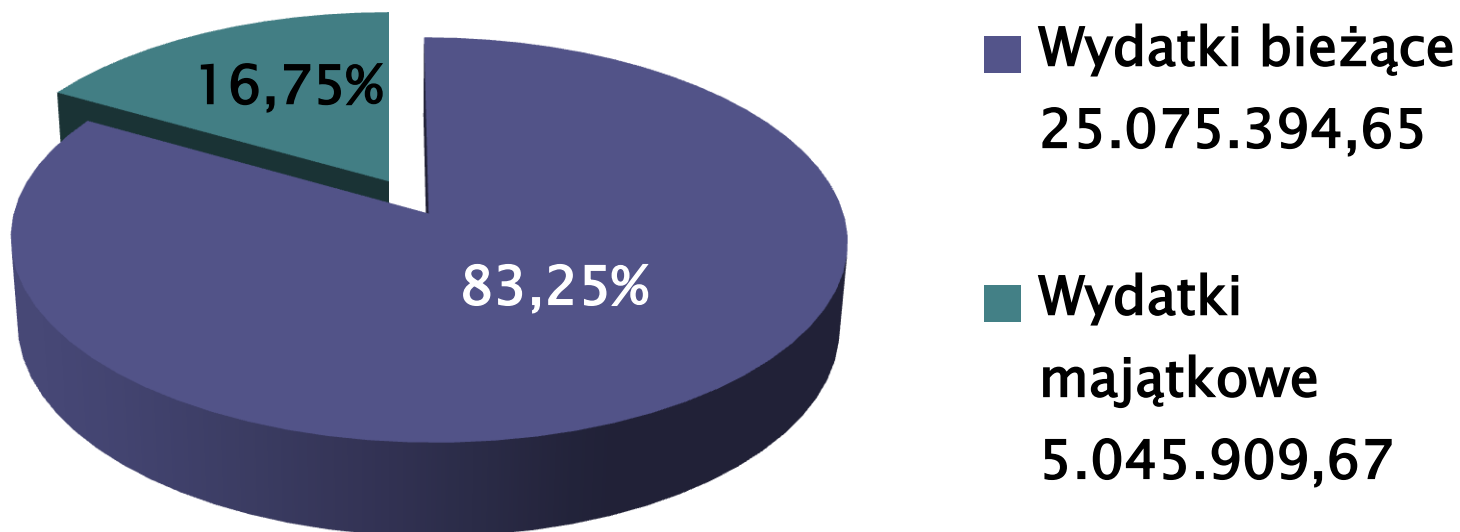


# WYKONANIE WYDATKÓW ZA 2012 ROK

	<b>PLAN</b>	<b>WYKONANIE</b>	<b>% WYKONANIA</b>
<b>WYDATKI BIEŻĄCE</b>	<b>26.237.938,55</b>	<b>25.075.394,65</b>	<b>95,57</b>
<b>WYDATKI MAJĄTKOWE</b>	<b>5.110.443,00</b>	<b>5.045.909,67</b>	<b>98,74</b>
<b>RAZEM</b>	<b>31.348.381,55</b>	<b>30.121.304,32</b>	<b>96,09</b>



# STRUKTURA WYKONANIA WYDATKÓW BUDŻETU ZA 2012 ROK



Wykonanie wydatków ogółem 30.121.304,32



# WYKONANIE WYDATKÓW BIEŻĄCYCH BUDŻETU GMINY ZA 2012 ROK

<b>DZIAŁ</b>	<b>TREŚĆ</b>	<b>PLAN</b>	<b>WYKONANIE</b>	<b>% WYKONANIA</b>
010	Rolnictwo i łowiectwo	707.333,00	707.224,87	99,98
600	Transport i łączność	551.215,00	543.792,14	98,65
700	Gospodarka gruntami i nieruchomościami	272.520,00	270.873,51	99,40
710	Działalność usługowa	333.129,00	205.663,64	61,74
750	Administracja publiczna	2.621.874,43	2.481.206,46	94,63
751	Urzędy naczelnych organów władzy państwowej, kontroli i ochrony prawa i sądownictwa	8.135,00	7.195,00	88,44
754	Bezpieczeństwo publiczne i ochrona przeciwpożarowa	160.500,00	159.506,20	99,38
757	Obsługa długu publicznego	581.000,00	564.099,65	97,09
758	Różne rozliczenia	1.023.462,87	674.043,74	65,86

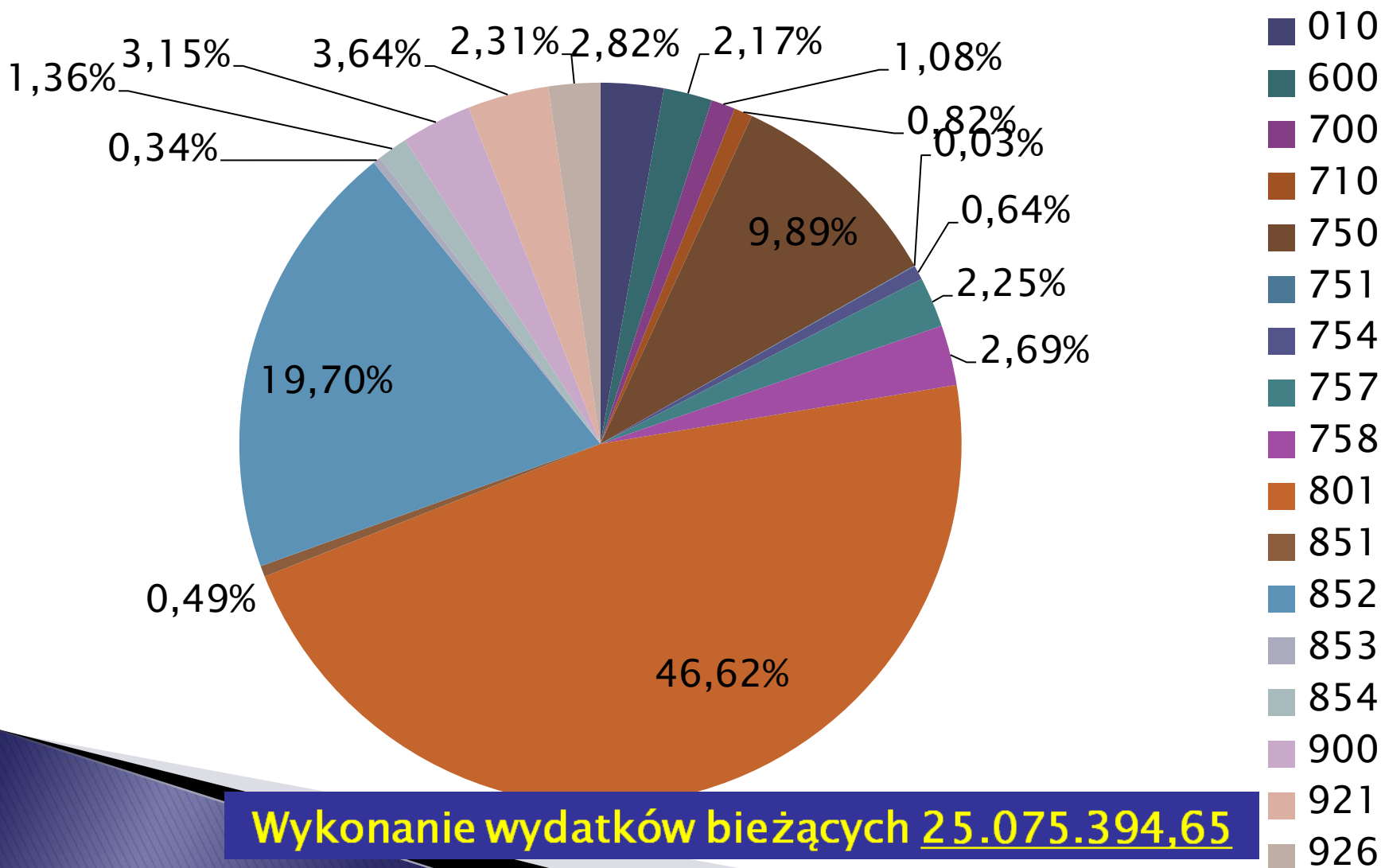


# WYKONANIE WYDATKÓW BIEŻĄCYCH BUDŻETU GMINY ZA 2012 ROK (C.D)

DZIAŁ	TREŚĆ	PLAN	WYKONANIE	% WYKONANIA
801	Oświata i wychowanie	11.905.527,00	11.691.022,27	98,20
851	Ochrona zdrowia	182.373,47	122.744,64	67,30
852	Pomoc społeczna	5.077.038,00	4.938.989,36	97,28
853	Pozostałe zadania w zakresie polityki społecznej	101.771,26	84.579,67	83,11
854	Edukacyjna opieka wychowawcza	355.269,00	340.735,37	95,91
900	Gospodarka komunalna i ochrona środowiska	817.904,52	789.698,17	96,55
921	Kultura i ochrona dziedzictwa narodowego	918.586,00	911.979,46	99,28
926	Kultura fizyczna	620.300,00	582.040,50	93,83
<b>RAZEM</b>		<b>26.237.938,55</b>	<b>25.075.394,65</b>	<b>95,57</b>



# STRUKTURA WYKONANIA WYDATKÓW BIEŻĄCYCH BUDŻETU GMINY ZA 2012 ROK



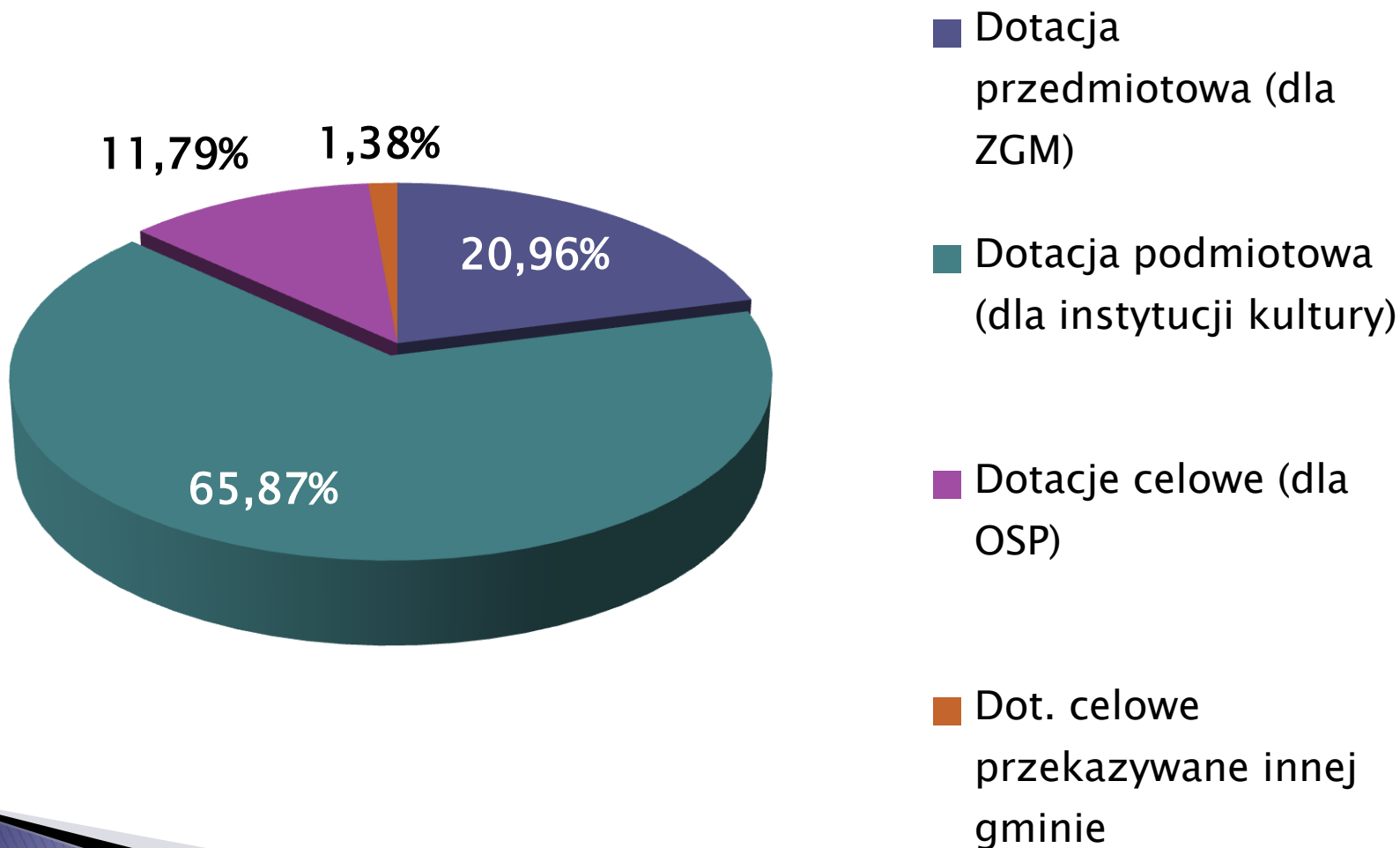


# WYKONANIE WYDATKÓW – DOTACJE Z BUDŻETU GMINY ZA 2012 ROK

<b>DOTACJA</b>	<b>PLAN</b>	<b>WYKONANIE</b>	<b>% WYKONANIA</b>
<b>DOTACJA PRZEDMIOTOWA (dla ZGM)</b>	<b>240.000,00</b>	<b>240.000,00</b>	<b>100,00</b>
<b>DOTACJA PODMIOTOWA (dla instytucji kultury) - MGOK:</b>	527.000,00	525.404,88	
<b>- Biblioteka:</b>	230.000,00	228.637,45	
<b>RAZEM</b>	<b>757.000,00</b>	<b>754.042,33</b>	<b>99,61</b>
<b>DOTACJE CELOWE (dla jednostek OSP)</b>	<b>135.000,00</b>	<b>135.000,00</b>	<b>100,00</b>
<b>DOTACJA CELOWA przekazana innej gminie na zadania bieżące realizowane na podstawie porozumień z innymi j.s.t. (pobyt dzieci w przedszkolu w innej gminie)</b>	<b>23.000,00</b>	<b>15.773,29</b>	<b>68,58</b>
<b>RAZEM:</b>	<b>1.155.000,00</b>	<b>1.144.815,62</b>	<b>99,12</b>



# STRUKTURA WYKONANIA WYDATKÓW Z TYTUŁU DOTACJI PRZEKAZANYCH Z BUDŻETU GMINY W 2012 ROKU



Wykonanie wydatków z tyt. dotacji 1.144.815,62



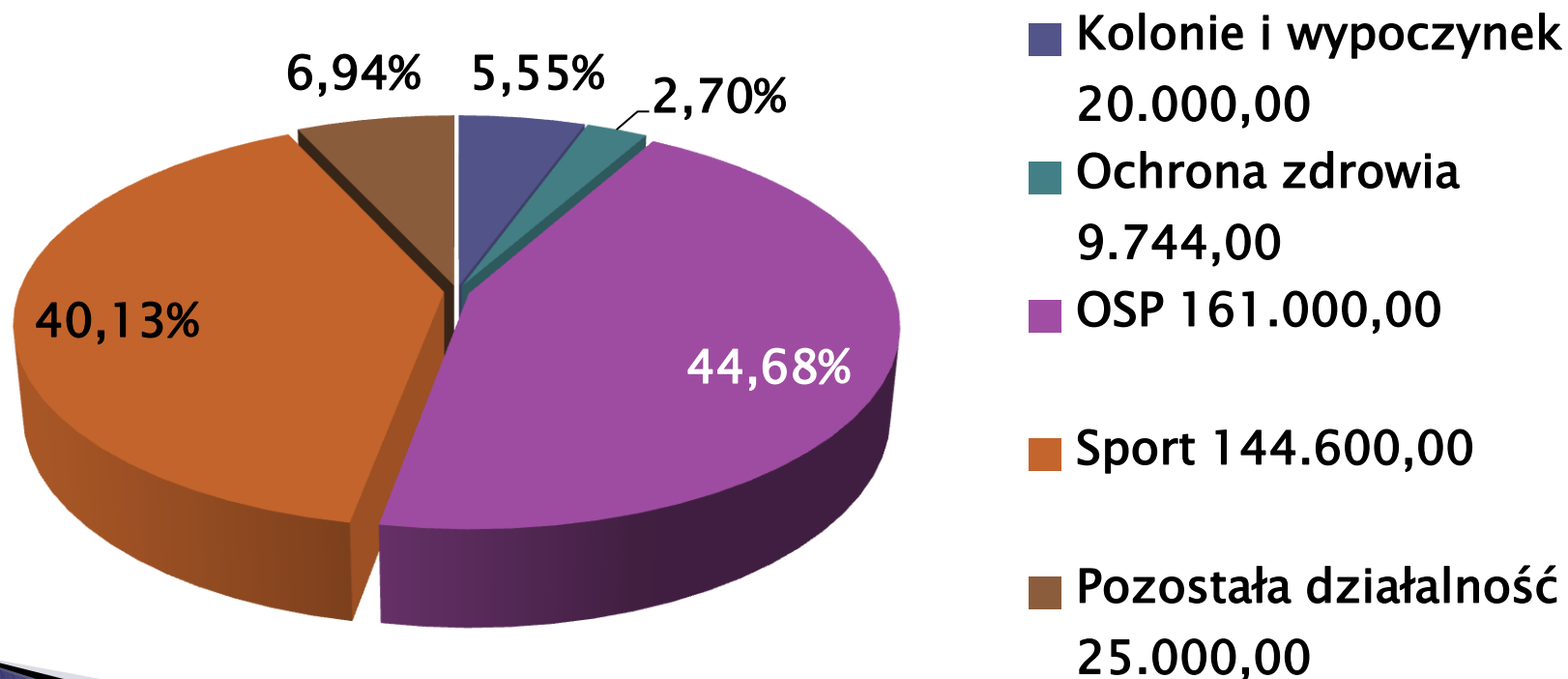


# WYKONANIE WYDATKÓW Z TYTUŁU DOTACJI DLA STOWARZYSZEŃ I ORGANIZACJI POZARZĄDOWYCH Z BUDŻETU GMINY W 2012 ROKU

	<b>PLAN</b>	<b>WYKONANIE</b>	<b>% WYKONANIA</b>
<b>KOLONIE I WYPOCZYNEK</b>	<b>20.000,00</b>	<b>20.000,00</b>	<b>100,00</b>
<b>OCHRONA ZDROWIA</b>	<b>10.600,00</b>	<b>9.744,00</b>	<b>91,92</b>
<b>OSP</b>	<b>161.000,00</b>	<b>161.000,00</b>	<b>100,00</b>
<b>SPORT</b>	<b>145.000,00</b>	<b>144.600,00</b>	<b>99,72</b>
<b>POZOSTAŁA DZIAŁALNOŚĆ</b>	<b>25.000,00</b>	<b>25.000,00</b>	<b>100,00</b>
<b>SUMA</b>	<b>361.600,00</b>	<b>360.344,00</b>	<b>99,65</b>



# STRUKTURA WYKONANIA WYDATKÓW Z TYTUŁU DOTACJI DLA STOWARZYSZEŃ I ORGANIZACJI POZARZĄDOWYCH Z BUDŻETU GMINY W 2012 ROKU



Wykonanie ogółem 360.344,00



**WYKONANIE ZADAŃ INWESTYCYJNYCH  
Z BUDŻETU GMINY LWÓWEK  
ZA 2012 ROK**

**ŁĄCZNA WARTOŚĆ WYKONANYCH  
INWESTYCJI W 2012 ROKU**

**5.045.909,67**



# WYDATKI INWESTYCYJNE WYKONANE W ROKU BUDŻETOWYM 2012

DZIAŁ	TREŚĆ	PLAN	WYKONANIE	% WYKONANIA
010	<b>ROLNICTWO I ŁOWIECTWO</b> w tym:	<u>1.553.500,00</u>	<u>1.522.917,57</u>	<u>98,03</u>
	• budowa kanalizacji – projekt (Komorowo, Zębowo, Grońsko)	69.000,00	69.000,00	100,00
	• budowa wodociągu i kanalizacji na ul. Modrakowej w Lwówku	123.000,00	122.899,09	99,92
	• budowa kanalizacji w gminie Lwówek, miejscowości Bródki, Chmielinko, Józefowo	634.000,00	631.169,04	99,55



# WYDATKI INWESTYCYJNE WYKONANE W ROKU BUDŻETOWYM 2012 (c.d.)

DZIAŁ	TREŚĆ	PLAN	WYKONANIE	% WYKONANIA
c.d.	• poprawa gospodarki wodno – ściekowej wsi Zębowo poprzez budowę II etapu wodociągu oraz przebudowę kanalizacji deszczowej na Placu św. Jana	250.000,00	249.886,70	99,95
	• Bródki Ziemia Ojców Naszych	41.000,00	38.582,03	94,10
	• budowa biesiadnika w miejscowości Lipka Wielka	12.500,00	12.448,50	99,59
	• Wiejskie Centrum Rekreacji i Wypoczynku we wsi Linie	70.000,00	68.976,62	98,54
	• Wielopokoleniowe Miejsce Wypoczynku Mieszkańców wsi Józefowo	24.000,00	-----	-----



# WYDATKI INWESTYCYJNE WYKONANE W ROKU BUDŻETOWYM 2012 (c.d.)

DZIAŁ	TREŚĆ	PLAN	WYKONANIE	% WYKONANIA
c.d.	<ul style="list-style-type: none"><li>Podnosimy poziom życia kulturalnego i rekreacyjnego, rozwijamy zainteresowania oraz możliwości wypoczynku mieszkańców wsi Chmielinko poprzez modernizację terenu przy boisku sportowym oraz stawu</li></ul>	330.000,00	329.955,59	99,99
600	<b><u>TRANSPORT I ŁĄCZNOŚĆ</u></b> w tym:	<b><u>1.813.968,00</u></b>	<b><u>1.800.847,91</u></b>	<b><u>99,28</u></b>
	<ul style="list-style-type: none"><li>budowa chodnika w miejscowości Pakosław</li></ul>	50.000,00	48.120,68	96,24
	<ul style="list-style-type: none"><li>pomoc finansowa – Powiat Nowotomyski</li></ul>	20.000,00	20.000,00	100,00
	<ul style="list-style-type: none"><li>przebudowa drogi gminnej w Koninie</li></ul>	140.000,00	139.890,68	99,92



# WYDATKI INWESTYCYJNE WYKONANE W ROKU BUDŻETOWYM 2012 (c.d.)

DZIAŁ	TREŚĆ	PLAN	WYKONANIE	% WYKONANIA
c.d.	• przebudowa drogi w miejscowości Chmielinko	245.000,00	244.008,16	99,60
	• przebudowa drogi w miejscowości Grońsko tzw. Wiśniowa	50.000,00	47.662,50	95,33
	• przebudowa drogi w miejscowości Władysławowo	360.000,00	358.023,73	99,45
	• przebudowa drogi w miejscowości Zgierzynka w kierunku Dąbrowy	193.000,00	192.834,97	99,91
	• przebudowa ul. Kwiatowej w Zębowie	65.500,00	63.530,99	96,99
	• przebudowa ul. w Lwówku - odcinek od ul. Polnej	12.000,00	10.622,64	88,52



# WYDATKI INWESTYCYJNE WYKONANE W ROKU BUDŻETOWYM 2012 (c.d.)

DZIAŁ	TREŚĆ	PLAN	WYKONANIE	% WYKONANIA
c.d.	<ul style="list-style-type: none"><li>przebudowa ul. Świętojańskiej w Lwówku</li></ul>	100.000,00	99.261,58	99,26
	<ul style="list-style-type: none"><li>budowa ścieżki rowerowej Lwówek – Pakosław</li></ul>	525.250,00	523.892,39	99,74
	<ul style="list-style-type: none"><li>grunt pod ścieżkę rowerową</li></ul>	12.000,00	12.000,00	100,00
	<ul style="list-style-type: none"><li>budowa i wyposażenie placów zabaw w miejscowościach Zgierzynka i Władysławowo</li></ul>	41.218,00	40.999,59	99,47
700	<b><u>GOSPODARKA MIESZKANIOWA</u></b> w tym:	<b><u>37.500,00</u></b>	<b><u>37.500,00</u></b>	<b><u>100,00</u></b>
	<ul style="list-style-type: none"><li>dotacja celowa na zakup samochodu dla ZGM</li></ul>	27.500,00	27.500,00	100,00
	<ul style="list-style-type: none"><li>zakup gruntu</li></ul>	10.000,00	10.000,00	100,00





# WYDATKI INWESTYCYJNE WYKONANE W ROKU BUDŻETOWYM 2012 (c.d.)

DZIAŁ	TREŚĆ	PLAN	WYKONANIE	% WYKONANIA
750	<u>ADMINISTRACJA PUBLICZNA</u> w tym:	<u>74.000,00</u>	<u>54.805,40</u>	<u>74,06</u>
	• zakupy inwestycyjne na potrzeby informatyzacji Urzędu	39.000,00	21.651,55	55,52
	• piec c.o. w budynku UMiG	20.000,00	18.154,00	90,77
	• namioty z logo Lwówka	15.000,00	14.999,85	100,00
754	<u>BEZPIECZEŃSTWO PUBLICZNE I OCHR. PRZECIWPOŻAROWA</u> w tym:	<u>26.000,00</u>	<u>26.000,00</u>	<u>100,00</u>
	• dotacja celowa na zakup samochodu dla OSP Chmielinko	26.000,00	26.000,00	100,00



# WYDATKI INWESTYCYJNE WYKONANE W ROKU BUDŻETOWYM 2012 (c.d.)

DZIAŁ	TREŚĆ	PLAN	WYKONANIE	% WYKONANIA
758	<u>PROGRAM OPERACYJNY</u> <u>KAPITAŁ LUDZKI</u> w tym:	<u>3.400,00</u>	<u>3.323,50</u>	<u>97,75</u>
	• sprzęt komputerowy	3.400,00	3.323,50	97,75
801	<u>OŚWIATA I WYCHOWANIE</u> w tym:	<u>1.160.320,00</u>	<u>1.159.816,22</u>	<u>99,96</u>
	• piec c.o. w SP Grońsko	16.707,00	16.706,50	100,00
	• kocioł c.o. w SP Posadowo	17.958,00	17.958,00	100,00
	• budowa budynku przedszkola w Lwówku	1.114.845,00	1.114.843,42	100,00
	• kocioł c.o. przedszkole Lwówek	5.310,00	5.309,30	99,99
	• komputery – Gimnazjum	5.500,00	4.999,00	90,89

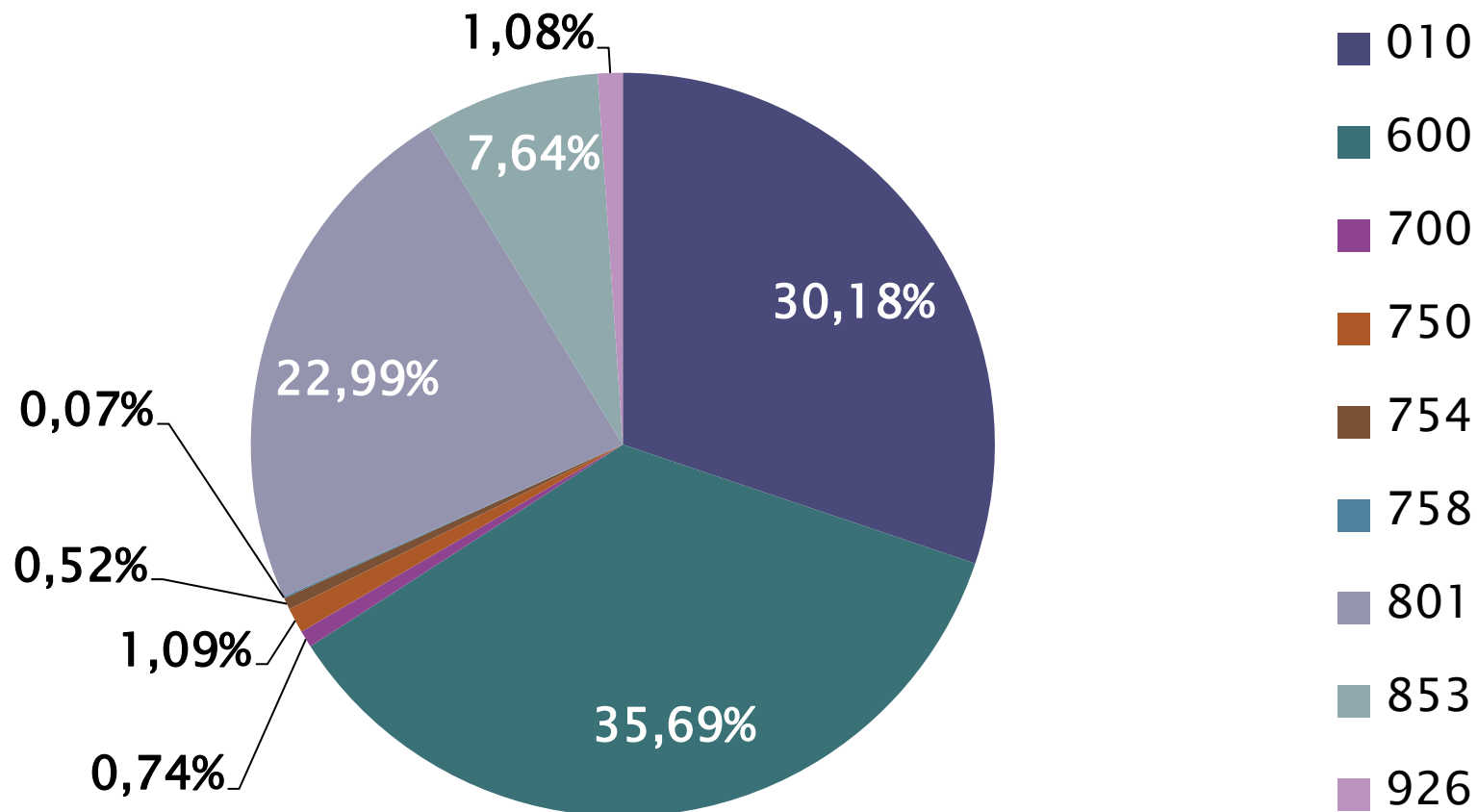


# WYDATKI INWESTYCYJNE WYKONANE W ROKU BUDŻETOWYM 2012 (c.d.)

DZIAŁ	TREŚĆ	PLAN	WYKONANIE	% WYKONANIA
853	<u>POZOSTAŁE ZADANIA W ZAKRESIE POLITYKI SPOŁECZNEJ</u> w tym: <ul style="list-style-type: none"><li>• budowa żłobka w Lwówku</li><li>• sprzęt komputerowy – realizacja projektu z Kapitału Ludzkiego</li></ul>	<u>385.755,00</u>	<u>385.509,34</u>	<u>99,94</u>
926	<u>KULTURA FIZYCZNA</u> w tym: <ul style="list-style-type: none"><li>• montaż baterii słonecznych w OSiR Lwówek</li><li>• piłkochwyty</li></ul>	<u>56.000,00</u>	<u>55.189,73</u>	<u>98,55</u>
<b>RAZEM</b>		<b>5.110.443,00</b>	<b>5.045.909,67</b>	<b>98,74</b>



# STRUKTURA WYDATKÓW INWESTYCYJNYCH PONIESIONYCH W ROKU BUDŻETOWYM 2012



Wykonanie ogółem 5.045.909,67



# REALIZACJA PROJEKTÓW Z UDZIAŁEM ŚRODKÓW UNII EUROPEJSKIEJ W 2012 ROKU

<b>Lp.</b>	<b>ZADANIE</b>	<b>KWOTA PLANOWANA</b>
1	Podnosimy poziom życia kulturalnego i rekreacyjnego, rozwijamy zainteresowania oraz możliwości wypoczynku mieszkańców wsi Chmielinko poprzez modernizację terenu przy boisku sportowym oraz stawu –	<u>330.000,00</u>
2	Budowa i wyposażenie placów zabaw w miejscowościach Zgierzynka i Władysławowo –	<u>41.218,00</u>
3	Budowa kanalizacji sanitarnej w Gminie Lwówek miejscowości Bródki, Chmielinko, Józefowo	<u>634.000,00</u>
4	Indywidualizacja nauczania klas I – III w Gminie Lwówek	<u>110.467,42</u>
5	Budowa ścieżki rowerowej Lwówek – Pakosław	<u>525.250,00</u>



# REALIZACJA PROJEKTÓW Z UDZIAŁEM ŚRODKÓW UNII EUROPEJSKIEJ W 2012 ROKU (C.D.)

<b>Lp.</b>	<b>ZADANIE</b>	<b>KWOTA PLANOWANA</b>
6	Aktywność bez barier	<u>307.686,96</u>
7	Indywidualizacja nauczania klas I – III	<u>228.049,80</u>
8	Poprawa gospodarki wodno – ściekowej wsi Zębowo poprzez budowę II etapu wodociągu oraz przebudowa kanalizacji deszczowej na Placu św. Jana	<u>250.000,00</u>
9	Partnerzy bezdomnych	<u>245.760,00</u>
10	COMENIUS – uczyć się przez całe życie	<u>4.300,00</u>
<b>RAZEM</b>		<b>2.676.732,18</b>
<b>w tym:</b>		<b>śr. krajowe 1.052.409,31 UE 1.624.322,87</b>



# WYKONANIE WYDATKÓW

## ZREALIZOWANYCH W RAMACH FUNDUSZU SOŁECKIEGO ZA 2012 ROK

TREŚĆ	PLAN	WYKONANIE	% WYKONANIA
BRODY	25.245,00	25.239,45	99,98
BRÓDKI	15.029,00	14.927,28-10.000,00 4.927,28	32,79
CHMIELINKO	20.486,00	20.485,92	100,00
GROŃSKO	17.206,00	16.866,60	98,03
JÓZEFOWO	9.544,00	9.514,43	99,69
KOMOROWO	11.130,00	11.094,93	99,68
KOMOROWICE	7.743,00	7.737,75	99,93
KONIN	17.099,00	17.088,62	99,94
KRZYWY LAS	7.366,00	7.366,00	100,00
LINIE	12.743,00	12.742,98	100,00
LIPKA WIELKA	9.490,00	9.490,00	100,00
PAKOSŁAW	26.885,00	26.828,05	99,79
PAWŁÓWEK	6.963,00	6.962,92	100,00



# WYKONANIE WYDATKÓW REALIZOWANYCH W RAMACH FUNDUSZU SOŁECKIEGO ZA 2012 ROK (C.D.)

TREŚĆ	PLAN	WYKONANIE	% WYKONANIA
POSADOWO	12.636,00	12.635,78	100,00
WŁADYSŁAWOWO	9.947,00	9.946,67	100,00
WYMYŚLANKA	7.017,00	7.017,00	100,00
ZĘBOWO	26.885,00	26.498,34	98,56
ZGIERZYŃKA	14.007,00	13.513,29	96,48
ZYGMUNTOWO	7.366,00	7.366,00	100,00
<b>RAZEM</b>	<b>264.787,00</b>	<b>263.322,01</b> minus 10.000,00 BRÓDKI z uwagi na zmianę przedsięwzięcia w ciągu roku. Wykonanie ogółem z funduszu sołeckiego wynosi <b>253.322,01</b>	<b>95,67</b>





# WYKONANIE OGÓŁEM BUDŻETU MIASTA I GMINY LWÓWEK ZA 2012 ROK

	<b>PLAN</b>	<b>WYKONANIE</b>	<b>% WYKONANIA</b>
<b>DOCHODY</b>	<b>29.552.705,13</b>	<b>29.180.487,03</b>	<b>98,74</b>
<b>WYDATKI</b>	<b>31.348.381,55</b>	<b>30.121.304,32</b>	<b>96,09</b>
<b>WYNIK BUDŻETOWY</b>	<b>- 940.817,26</b>		



# WYKONANIE OGÓŁEM BUDŻETU MIASTA I GMINY LWÓWEK ZA 2012 ROK

<b>WYNIK BUDŻETU ZA 2012 ROK</b>	<b>- 940.817,29</b>
<b>OBŚLUGA DŁUGU</b>	<b>564.099,65</b>
<b>URUCHOMIENIE KREDYTU W 2012 ROKU</b>	<b>1.180.000,00</b>
<b>SPLATA KREDYTÓW I POŻYCZEK W 2012 ROKU</b>	<b>1.166.940,85</b>
<b>ZADŁUŻENIE GMINY NA DZIEŃ 31.12.2012 R.</b>	<b>9.158.800,00</b> <b>tj. 31,39%</b> <b>ZADŁUŻENIA</b>

*Dziękujemy*



***Urząd Miasta i Gminy Lwówek***

***64-310 Lwówek***

***ul. Ratuszowa 2***

***tel/fax: 0 (...) 61 441-40-24***

***email: [urząd@lwówek.com.pl](mailto:urząd@lwówek.com.pl)***

***<http://www.lwówek.com.pl>***