


WYKONANIE BUDŻETU MIASTA I GMINY LWÓWEK za 2013 rok





WYKONANIE DOCHODÓW ZA 2013 ROK

	PLAN	WYKONANIE	% WYKONANIA
DOCHODY BIEŻĄCE	28.496.085,63	28.203.486,84	98,97
DOCHODY MAJĄTKOWE	1.324.031,82	1.228.761,29	92,80
RAZEM	29.820.117,45	29.432.248,13	98,70

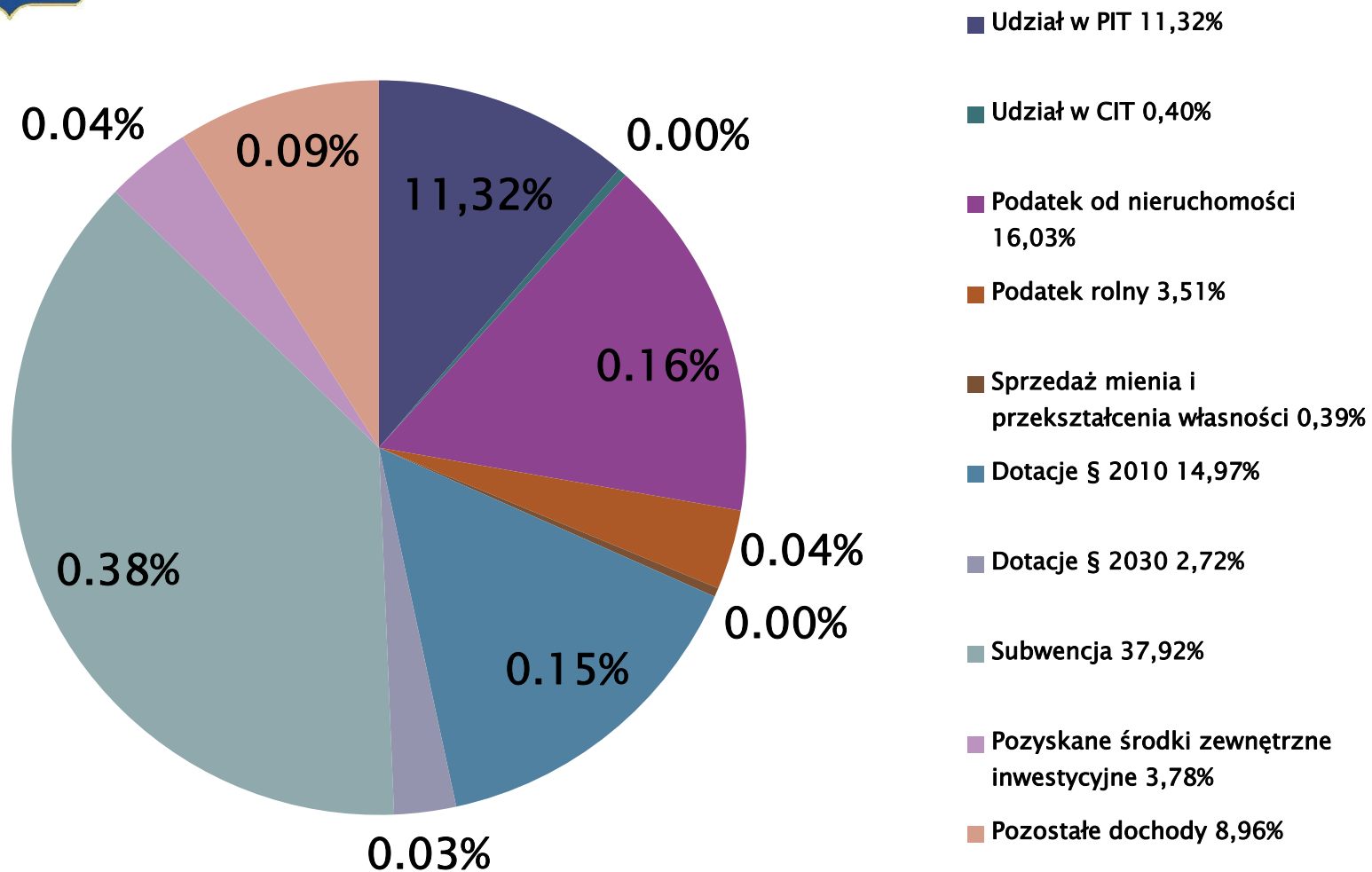


WYKONANIE DOCHODÓW BUDŻETU ZA 2013 ROK

WYSZCZEGÓLNIENIE	PLAN	WYKONANIE	% WYKONANIA
Udziały w PIT	3.448.062,00	3.332.012,00	96,63
Udziały w CIT	112.540,00	118.002,25	104,85
Podatek od nieruchomości	4.803.394,00	4.716.609,35	98,19
Podatek rolny	1.030.460,00	1.033.025,87	100,25
Sprzedaż mienia i przekształcenia własności	192.000,00	116.623,27	60,74
Dotacje § 2010	4.510.583,51	4.406.204,05	97,69
Dotacje § 2030	800.993,48	800.159,15	99,90
Subwencja ogółem	11.161.703,00	11.161.703,00	100,00
Pozyskane środki zewnętrzne inwestycyjne	1.131.911,82	1.112.017,32	98,24
Pozostałe dochody	2.628.469,64	2.635.891,87	100,28
SUMA	29.820.117,45	29.432.248,13	98,70



STRUKTURA WYKONANIA DOCHODÓW BUDŻETU ZA 2013 ROK



Wykonanie dochodów ogółem 29.432.248,13

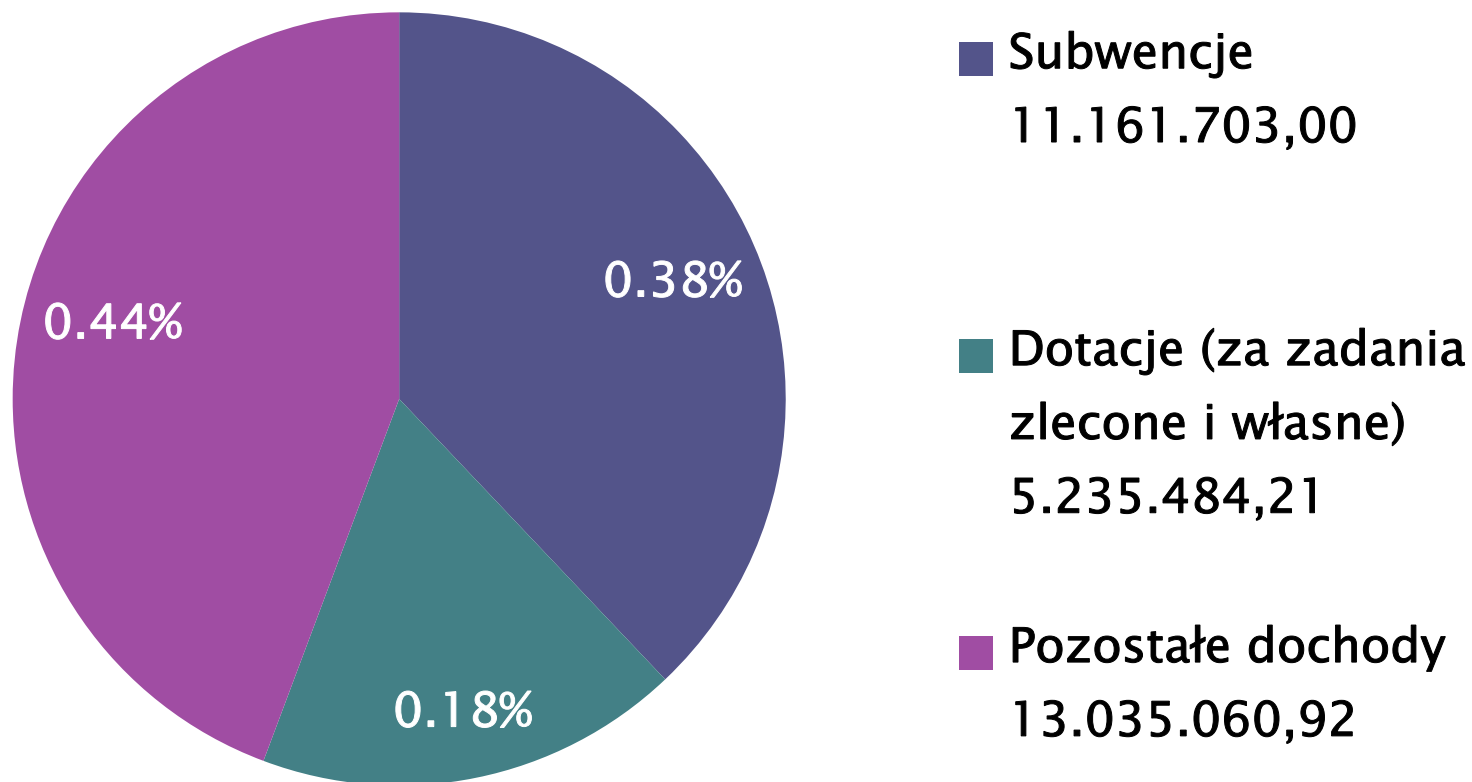


WYKONANIE DOCHODÓW BUDŻETU ZA 2013 ROK WEDŁUG NAJWIĘKSZYCH ŹRÓDEŁ

	PLAN	WYKONANIE	% WYKONANIA
SUBWENCJE	11.161.703,00	11.161.703,00	100,00
DOTACJE (na zadania zlecone i własne)	5.340.698,99	5.235.484,21	98,03
Podatki, opłaty i pozostałe dochody	13.317.715,46	13.035.060,92	97,88
SUMA	29.820.117,45	29.432.248,13	98,70



STRUKTURA WYKONANYCH DOCHODÓW ZA 2013 ROK



Wykonanie dochodów ogółem 29.432.248,13



REALIZACJA OPŁATY ŚMIECIOWEJ W 2013 ROKU

PLAN DOCHODÓW	WYKONANIE	% WYKONANIA
342.000,00	314.689,35	92,01%

Zaległość na dzień 31 grudnia 2013 r.	14.223,15	
Ilość wysłanych upomnień w celu ściągnięcia zaległości	717 szt.	
Liczba osób wynikająca ze złożonych deklaracji objętych systemem odbioru odpadów:	8.492	
w tym:	na odpady segregowane	4.487
	na odpady zmieszane	4.005
Całkowita liczba złożonych deklaracji:	2.344, tj. 100%	



WYKAZ ZALEGŁOŚCI PODATKOWYCH NA 31 GRUDNIA 2013 R.

(WG PODATKÓW)

RODZAJ PODATKU	KWOTA
PODATEK OD NIERUCHOMOŚCI	314.258,92
PODATEK ROLNY	147.972,85
PODATEK LEŚNY	773,21
PODATEK OD ŚRODKÓW TRANSPORTOWYCH	35.507,73
PODATEK OD DZIAŁALNOŚCI GOSPODARCZEJ OSÓB FIZYCZNYCH OPŁACANY W FORMIE KARTY PODATKOWEJ	13.106,26
PODATEK OD SPADKÓW I DAROWIZN	6.206,00
PODATEK OD CZYNNOŚCI CYWILNOPRAWNYCH	99,00
SUMA	517.824,97



POJĘTE DZIAŁANIA W CELU ŚCІĄGNIĘCIA ZALEGŁOŚCI PODATKOWYCH W ROKU 2013

DZIAŁANIA

Ilość upomnień wysłanych podatnikom – 1.204 szt. na kwotę 519.590,42

Ilość tytułów wykonawczych przesłanych do Urzędów Skarbowych – 614 szt. na kwotę 343.230,73

Na dzień 31.12.2013 r. w Urzędach Skarbowych znajduje się 392 tytuły wykonawcze na kwotę 386.236,72 w celu ściągnięcia zaległości

Ustanowiono hipoteki na kwotę ogólną 84.489,00

Ustanowiono zastaw skarbowy na kwotę 10.497,81

W wyniku działań komorniczych ściągnięto zaległości podatkowe na ogólną kwotę 234.923,95

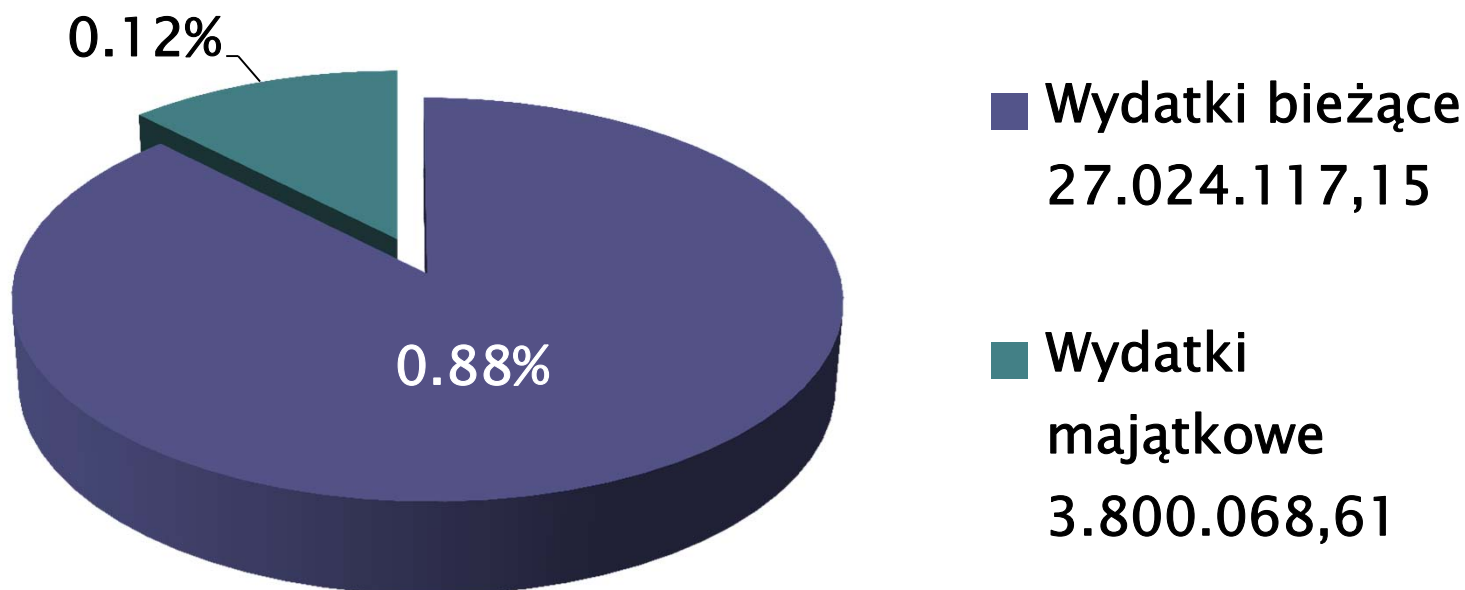


WYKONANIE WYDATKÓW ZA 2013 ROK

	PLAN	WYKONANIE	% WYKONANIA
WYDATKI BIEŻĄCE	28.157.027,23	27.024.117,15	95,98
WYDATKI MAJĄTKOWE	3.811.838,50	3.800.068,61	96,69
RAZEM	31.968.865,73	30.824.185,76	96,42



STRUKTURA WYKONANIA WYDATKÓW BUDŻETU ZA 2013 ROK



Wykonanie wydatków ogółem 30.824.185,76



WYKONANIE WYDATKÓW BIEŻĄCYCH BUDŻETU GMINY ZA 2013 ROK

DZIAŁ	TREŚĆ	PLAN	WYKONANIE	% WYKONANIA
010	Rolnictwo i łowiectwo	810.152,51	809.678,88	99,94
600	Transport i łączność	688.395,40	686.275,48	99,69
700	Gospodarka gruntami i nieruchomościami	275.000,00	274.760,00	99,91
710	Działalność usługowa	274.522,00	240.646,21	87,66
750	Administracja publiczna	2.709.492,00	2.646.464,26	97,67
751	Urzędy naczelnych organów władzy państwowej, kontroli i ochrony prawa i sądownictwa	1.524,00	1.524,00	100,00
754	Bezpieczeństwo publiczne i ochrona przeciwpożarowa	164.212,00	163.712,00	99,70
757	Obsługa długu publicznego	550.000,00	372.008,17	67,64
758	Różne rozliczenia	873.239,64	646.044,16	73,98



WYKONANIE WYDATKÓW BIEŻĄCYCH BUDŻETU GMINY ZA 2013 ROK (C.D)

DZIAŁ	TREŚĆ	PLAN	WYKONANIE	% WYKONANIA
801	Oświata i wychowanie	12.740.495,96	12.409.882,48	97,41
851	Ochrona zdrowia	220.158,57	157.269,08	71,43
852	Pomoc społeczna	5.328.213,40	5.219.908,38	97,97
853	Pozostałe zadania w zakresie polityki społecznej	214.921,75	211.527,54	98,42
854	Edukacyjna opieka wychowawcza	404.813,00	392.799,91	97,03
900	Gospodarka komunalna i ochrona środowiska	1.229.422,00	1.164.100,82	94,69
921	Kultura i ochrona dziedzictwa narodowego	1.028.261,00	1.019.111,07	99,11
926	Kultura fizyczna	644.204,00	608.404,71	94,44
RAZEM		28.157.027,23	27.024.117,15	95,98



WYKONANIE WYDATKÓW – DOTACJE DLA JEDNOSTEK SEKTORÓW FINANSÓW PUBLICZNYCH PRZEKAZANE Z BUDŻETU GMINY ZA 2013 ROK

DOTACJA	PLAN	WYKONANIE	% WYKONANIA
DOTACJA PRZEDMIOTOWA (dla ZGM)	260.000,00	260.000,00	100,00
DOTACJA CELOWA (ZGM)	35.000,00	35.000,00	100,00
DOTACJA PODMIOTOWA (dla instytucji kultury) - MGOK: - Biblioteka: RAZEM	565.300,00 293.720,00 859.020,00	563.568,81 292.660,36 856.229,17	99,68
DOTACJA CELOWA przekazana innej gminie na zadania bieżące realizowane na podstawie porozumień z innymi j.s.t. (pobyt dzieci w przedszkolu w innej gminie)	23.000,00	22.651,01	98,48

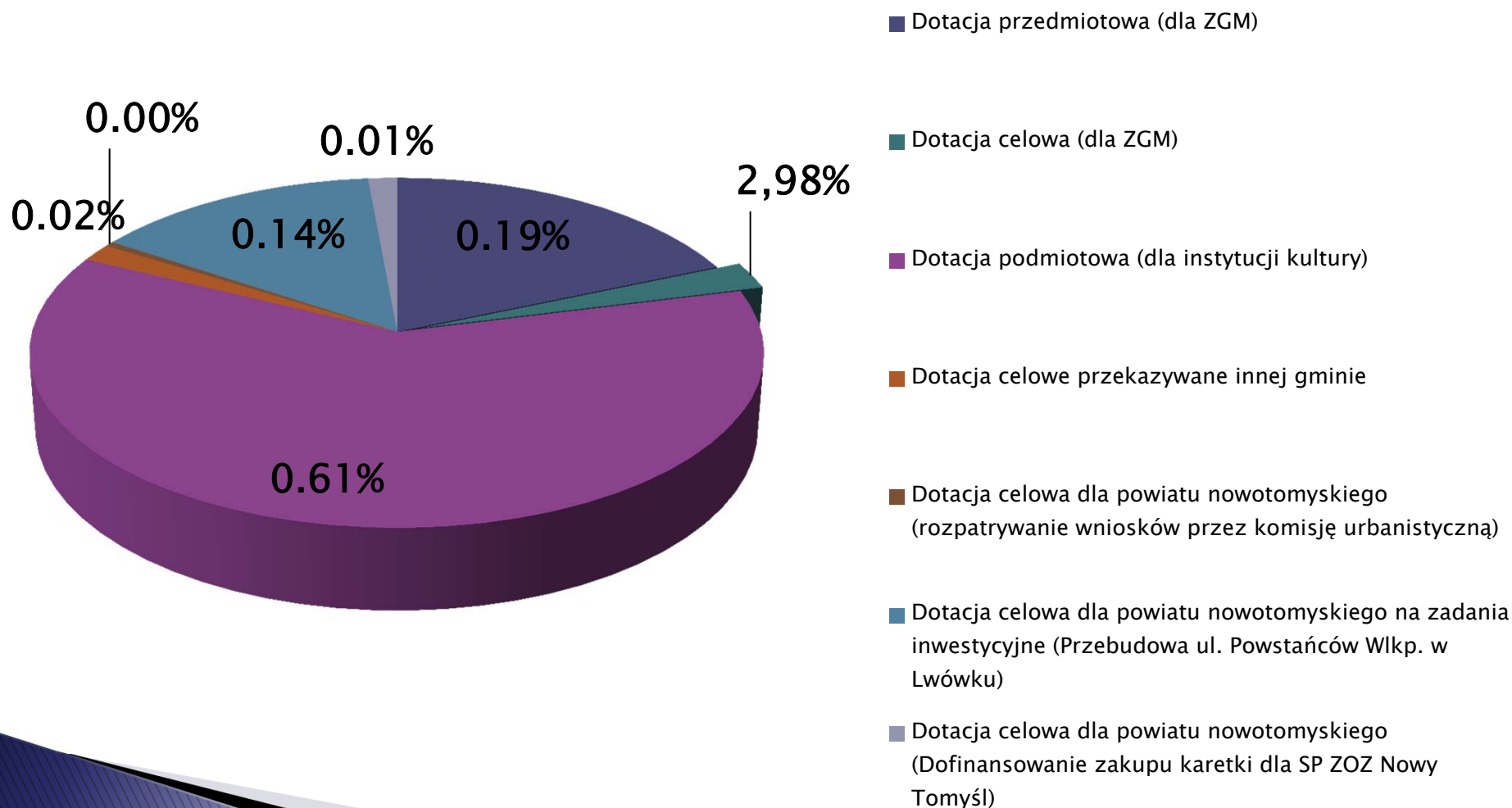


WYKONANIE WYDATKÓW – DOTACJE DLA JEDNOSTEK SEKTORÓW FINANSÓW PUBLICZNYCH PRZEKAZANE Z BUDŻETU GMINY ZA 2013 ROK

DOTACJA	PLAN	WYKONANIE	% WYKONANIA
DOTACJA CELOWA DLA POWIATU NOWOTOMYSKIEGO (ROZPATRYWANIE WNIOSKÓW PRZEZ KOMISJĘ URBANISTYCZNA)	7.426,00	6.259,00	86,38
DOTACJA CELOWA DLA POWIATU NOWOTOMYSKIEGO NA ZADANIA INWESTYCYJNE (PRZEBUDOWA UL. POWSTAŃCÓW WLKP. W LWÓWKU	199.000,00	199.000,00	100,00
DOTACJA CELOWA DLA POWIATU NOWOTOMYSKIEGO (DOFINANSOWANIE ZAKUPU KARETKI DLA SP ZOZ NOWY TOMYŚL)	20.000,00	20.000,00	100,00
RAZEM:	1.403.266,00	1.399.139,18	99,71



STRUKTURA WYKONANIA WYDATKÓW Z TYTUŁU DOTACJI PRZEKAZANYCH Z BUDŻETU GMINY W 2013 ROKU



Wykonanie wydatków z tyt. dotacji 1.399.319,18

WYKONANIE WYDATKÓW Z TYTUŁU

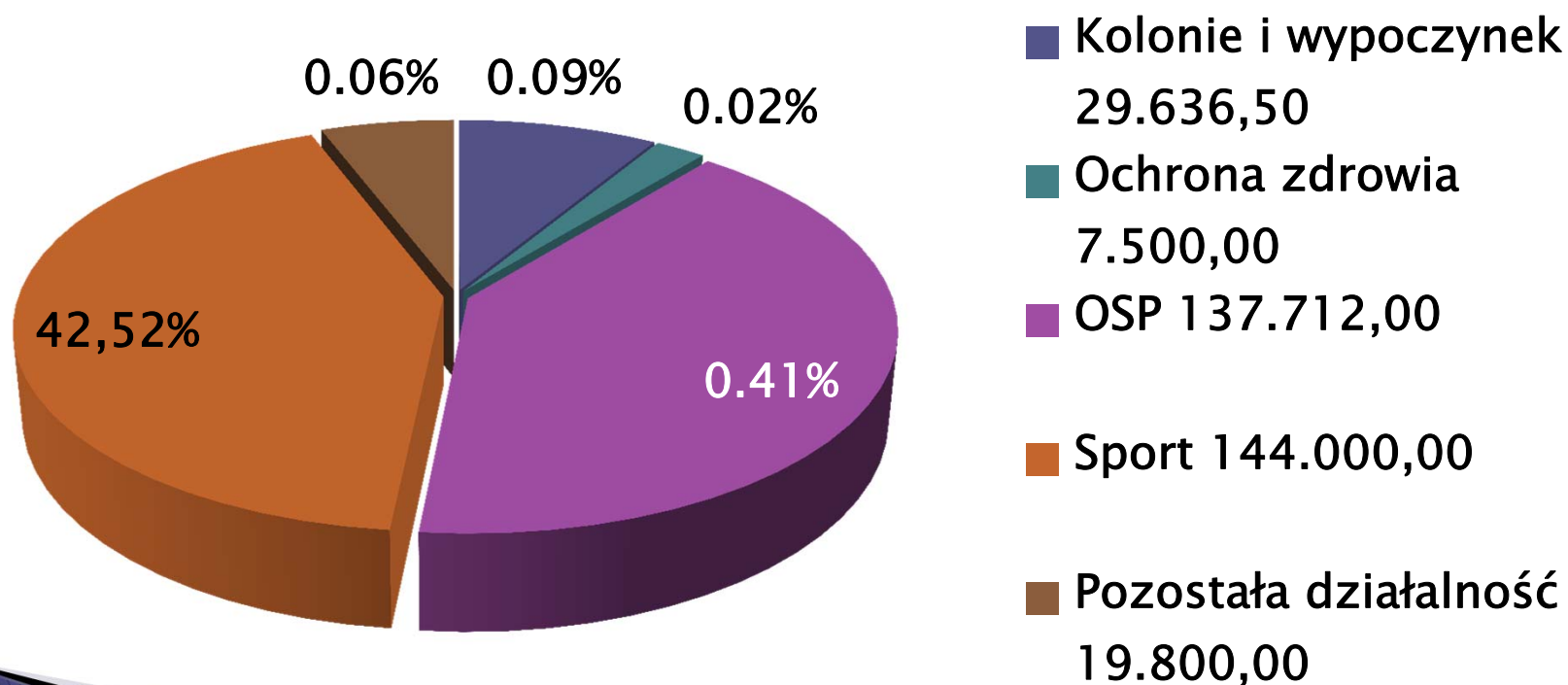


DOTACJI DLA STOWARZYSZEŃ I ORGANIZACJI POZARZĄDOWYCH Z BUDŻETU GMINY W 2013 ROKU

	PLAN	WYKONANIE	% WYKONANIA
KOLONIE I WYPOCZYNEK	30.000,00	29.636,50	98,79
OCHRONA ZDROWIA	7.500,00	7.500,00	100,00
OSP	137.712,00	137.712,00	100,00
SPORT	145.000,00	144.000,00	99,31
POZOSTAŁA DZIAŁALNOŚĆ	20.000,00	19.800,00	99,00
SUMA	340.212,00	338.648,50	99,55



STRUKTURA WYKONANIA WYDATKÓW Z TYTUŁU DOTACJI DLA STOWARZYSZEŃ I ORGANIZACJI POZARZĄDOWYCH Z BUDŻETU GMINY W 2013 ROKU




Wykonanie ogółem 338.648,50



**PORÓWNANIE WYKONANIA DOCHODÓW
I WYDATKÓW BIEŻĄCYCH
BUDŻETU MIASTA I GMINY LWÓWEK ZA 2013 R.
(ART. 242 UST. 2 UFP)**

	PLAN	WYKONANIE	% WYKONANIA
Dochody bieżące	28.496.085,63	28.203.486,84	98,97
Wydatki bieżące	28.157.027,23	27.024.117,15	95,98
Różnica	339.058,40	1.179.369,69	





**WYKONANIE ZADAŃ INWESTYCYJNYCH
Z BUDŻETU GMINY LWÓWEK
ZA 2013 ROK**

**ŁĄCZNA WARTOŚĆ WYKONANYCH
INWESTYCJI W 2013 ROKU**

3.800.068,61



WYDATKI INWESTYCYJNE WYKONANE W ROKU BUDŻETOWYM 2013

„PIĘKNIEJĄ LWÓWECKIE WSIE (MISJA ZĘBOWO).
WSI SPOKOJNA, WSI WESOŁA”

PLAN	WYKONANIE	% WYKONANIA
46.910,00	45.946,65	97,95

„Pięknieją lwóweckie wsie (Misja Zębowo).
Wsi spokojna, wsi wesola”

Grzyby jadalne zębowskich lasów

Sołectwo Zębowo
Gmina Lwówek 
Nadleśnictwo Bolewice 
Samorząd Województwa
Wielkopolskiego 

*„PIĘKNIEJĄ LWÓWECKIE WSIE (MISJA ZĘBOWO).
WSI SPOKOJNA, WSI WESOŁA” – Zaangażowanie
młodzieży szkolnej i mieszkańców*



***„PIĘKNIEJĄ LWÓWECKIE WSIE (MISJA ZĘBOWO).
WSI SPOKOJNA, WSI WESOŁA” – EFEKT KOŃCOWY***






WYDATKI INWESTYCYJNE WYKONANE W ROKU BUDŻETOWYM 2013 (c.d.)

„PIĘKNIEJĄ LWÓWECKIE WSIE (MISJA ZGIERZYŃKA).
ZMIENIAMY BŁOTO W ZŁOTO”

PLAN	WYKONANIE	% WYKONANIA
41.625,00	41.551,94	99,82



„PIĘKNIĘJĄ LWÓWECKIE WSIE (MISJA ZGIERZYNKA). ZMIENIAMY BŁOTO W ZŁOTO” – WSPÓLNA PRACA



***„PIĘKNIĘJĄ LWÓWECKIE WSIE (MISJA ZGIERZYNKA).
ZMIENIAMY BŁOTO W ZŁOTO” – PRZED I PO***






WYDATKI WYKONANE W ROKU BUDŻETOWYM 2013 (ZADANIE BIEŻĄCE)

„PIĘKNIEJĄ LWÓWECKIE WSIE (MISJA KONIN).
GDZIE JEST TA ULICA, GDZIE JEST TEN DOM”


PLAN	WYKONANIE	% WYKONANIA
23.522,00	23.416,82	99,55



***„PIĘKNIEJĄ LWÓWECKIE WSIE (MISJA KONIN).
GDZIE JEST TA ULICA, GDZIE JEST TEN DOM” –
ZAANGAŻOWANIE MIESZKAŃCÓW***



**„PIĘKNIEJĄ LWÓWECKIE WSIE (MISJA KONIN).
GDZIE JEST TA ULICA, GDZIE JEST TEN DOM” –
NIKT JUŻ NIE ZABŁĄDZI**



***„PIĘKNIĘJĄ LWÓWECKIE WSIE (MISJA KONIN).
GDZIE JEST TA ULICA, GDZIE JEST TEN DOM” –
CENTRUM WSI KONIN***





WYDATKI INWESTYCYJNE WYKONANE W ROKU BUDŻETOWYM 2013 (c.d.)

„BRÓDKI – ZIEMIA OJCÓW NASZYCH”

PLAN	WYKONANIE	% WYKONANIA
70.000,00	68.444,03	97,78



„BRÓDKI - ZIEMIA OJCÓW NASZYCH” - ZAANGAŻOWANIE MIESZKAŃCÓW



„BRÓDKI - ZIEMIA OJCÓW NASZYCH” - EFEKT KOŃCOWY





WYDATKI INWESTYCYJNE WYKONANE W ROKU BUDŻETOWYM 2013 (c.d.)

ODNOWA WSI LIPKA WIELKA POPRZECZ BUDOWĘ BIESIADNIKA DLA POTRZEB REKREACJI OGÓLNEJ

PLAN	WYKONANIE	% WYKONANIA
108.800,00	108.800,00	100,00



***ODNOWA WSI LIPKA WIELKA POPRZEZ BUDOWĘ
BIESIADNIKA DLA POTRZEB REKREACJI OGÓLNEJ
- ROZPOCZĘCIE PRAC***



***ODNOWA WSI LIPKA WIELKA POPRZEZ BUDOWĘ
BIESIADNIKA DLA POTRZEB REKREACJI OGÓLNEJ
- EFEKT KOŃCOWY***





WYDATKI INWESTYCYJNE WYKONANE W ROKU BUDŻETOWYM 2013 (c.d.)

„WIELOPOKOLENIOWE MIEJSCE WYPOCZYNKU MIESZKAŃCÓW WSI JÓZEFOWO”

PLAN	WYKONANIE	% WYKONANIA
70.000,00	68.640,61	98,06

„Wielopokoleniowe miejsce wypoczynku mieszkańców wsi Józefowo”



Projekt współfinansowany przez Samorząd Województwa Wielkopolskiego
w ramach Programu „Wielkopolska Odnowa Wsi”



Samorząd
Województwa
Wielkopolskiego

Sołectwo
Józefowo



Gmina
Lwówek



Krótką historią wielkiej budowy...

czyli jak mieszkańcy wsi Józefowo zrealizowali niemożliwe do wykonania.

***„WIELOPOKOLENIOWE MIEJSCE WYPOCZYNKU
MIESZKAŃCÓW WSI JÓZEFOWO” –
STAN SUROWY***



„WIELOPOKOLENIOWE MIEJSCE WYPOCZYNKU MIESZKAŃCÓW WSI JÓZEFOWO” – RAZEM ZROBIMY WSZYSTKO



***„WIELOPOKOLENIOWE MIEJSCE WYPOCZYNKU
MIESZKAŃCÓW WSI JÓZEFOWO” –
KOŃCOWY EFEKT***





WYDATKI INWESTYCYJNE WYKONANE W ROKU BUDŻETOWYM 2013 (c.d.)

PRZEBUDOWA ULICY POWSTANCÓW WIELKOPOLSKICH W LWÓWKU

PLAN	WYKONANIE	% WYKONANIA
199.000,00	199.000,00	100,00

**INWESTYCJA REALIZOWANA PRZEZ STAROSTWO POWIATOWE
W NOWYM TOMYŚLU.**


PRZEBUDOWA ULICY POWSTANCÓW WIELKOPOLSKICH W LWÓWKU - STAN ULICY PRZED PRZEBUDOWĄ



PRZEBUDOWA ULICY POWSTANCÓW WIELKOPOLSKICH W LWÓWKU - ROBOTY W TRAKCIE



PRZEBUDOWA ULICY POWSTANCÓW WIELKOPOLSKICH W LWÓWKU - EFEKT KOŃCOWY





WYDATKI INWESTYCYJNE WYKONANE W ROKU BUDŻETOWYM 2013 (c.d.)

BUDOWA PLACU ZABAW – SOŁECTWO CHMIELINKO

PLAN	WYKONANIE	% WYKONANIA
18.231,00	18.228,60	99,99

BUDOWA PLACU ZABAW – SOŁECTWO CHMIELINKO – TEREN PRZED BUDOWĄ



***BUDOWA PLACU ZABAW – SOŁECTWO
CHMIELINKO – EFEKT PO ZAKOŃCZENIU
PRAC***





WYDATKI INWESTYCYJNE WYKONANE W ROKU BUDŻETOWYM 2013 (c.d.)

BUDOWA BUDYNKU PRZEDSZKOLA ORAZ ŻŁOBKA WRAZ Z WYPOSAŻENIEM W ŚRODKI TRWAŁE

	PLAN	WYKONANIE	% WYKONANIA
BUDOWA BUDYNKU PRZEDSZKOLA ORAZ ŻŁOBKA	2.100.000,00	2.099.107,63	99,96
WYPOSAŻENIE	354.596,00	352.323,53	99,36
RAZEM	2.454.596,00	2.451.431,16	99,87

PRZEDSZKOLE I ŻŁOBEK W BUDOWIE



PRZEDSZKOLE I ŻŁOBEK W CAŁEJ OKAZAŁOŚCI



WYPOSAŻENIE PRZEDSZKOLA I ŻŁOBKA – SALE



WYPOSAŻENIE PRZEDSZKOLA I ŻŁOBKA - KUCHNIA , ŁAZIENKA





WYDATKI INWESTYCYJNE WYKONANE W ROKU BUDŻETOWYM 2013 (c.d.)

MODERNIZACJA SALI WIEJSKIEJ W KOMOROWIE

PLAN	WYKONANIE	% WYKONANIA
10.000,00	9.993,94	99,94

MODERNIZACJA SALI WIEJSKIEJ W KOMOROWIE



MODERNIZACJA SALI WIEJSKIEJ W KOMOROWIE – ODNOWIONA SALA





WYDATKI INWESTYCYJNE WYKONANE W ROKU BUDŻETOWYM 2013 (c.d.)

ZAKUP TRAKTORA Z OSPRZĘTEM DLA ZGM

PLAN	WYKONANIE	% WYKONANIA
35.000,00	35.000,00	100,00

TRAKTOREK Z OSPRZĘTEM DLA ZGM





WYDATKI INWESTYCYJNE WYKONANE W ROKU BUDŻETOWYM 2013 (c.d.)

ZAKUP SAMOCHODU SŁUŻBOWEGO DLA UMIG

PLAN	WYKONANIE	% WYKONANIA
60.000,00	59.300,00	98,83





WYDATKI INWESTYCYJNE WYKONANE W ROKU BUDŻETOWYM 2013 (c.d.)

ZAKUP SAMOCHODU DLA OSP PAKOSŁAW

PLAN	WYKONANIE	% WYKONANIA
4.000,00	3.900,00	97,50





WYDATKI INWESTYCYJNE WYKONANE W ROKU BUDŻETOWYM 2013 (c.d.)

DOTACJA NA ZAKUP KARETKI DLA SP ZOZ NOWY TOMYŚL

PLAN	WYKONANIE	% WYKONANIA
20.000,00	20.000,00	100





WYDATKI INWESTYCYJNE WYKONANE W ROKU BUDŻETOWYM 2013 (c.d.)

WYDATKI NA BUDOWY CHODNIKÓW - WYKONANIE OGÓŁEM: 145.429,06	
Zgierzynka	2.100,00
Zygmuntowo	7.000,00
Deptak w Lwówku	30.941,76
Pakośław	14.800,00
Zgierzynka, Chmielinko	8.954,42
Pawówek	2.999,99
ul. 3 Maja – Lwówek	31.971,39
ul. Polna – Lwówek	33.261,88
Brody	13.399,62



WYDATKI INWESTYCYJNE WYKONANE W ROKU BUDŻETOWYM 2013 (c.d.)

**WYDATKI NA PRZEBUDOWY DRÓG - WYKONANIE OGÓŁEM: 285.295,12 W
TYM DOFINANSOWANIE Z BUDŻETU PAŃSTWA 125.000,00**

Wymyślanka	179.531,84
Komorowice, Zgierzynka	105.763,28

DROGA NA WYMYŚLANKĘ



DROGA NA KOMOROWICE





WYDATKI INWESTYCYJNE WYKONANE W ROKU BUDŻETOWYM 2013 (c.d.)

POPRAWA BAZY REKREACYJNO – SPORTOWEJ GMINY LWÓWEK POPRZEC BUDOWĘ SIŁOWNI ZEWNĘTRZNEJ W LWÓWKU

PLAN	WYKONANIE	% WYKONANIA
29.000,00	28.240,00	97,38

SIŁOWNIA ZEWNĘTRZNA W LWÓWKU





POZOSTAŁE WYDATKI INWESTYCYJNE WYKONANE W ROKU BUDŻETOWYM 2013

WYDATKI	KWOTA
Wydatki na sprzęt komputerowy – ogółem, w tym: – Gimnazjum – dziennik elektroniczny – UMiG – sprzęt komputerowy – UMiG – Oprogramowanie SQL – ZSPiP Chmielinko – Zestaw komputerowy z oprogramowaniem	33.891,50 9.997,00 8.548,00 11.746,50 3.600,00
Zakup kojców dla psów	14.622,00
Platformy bocianie	8.000,00
Budowa studni na stadionie	31.000,00
Budowa drewnianej wieży widokowej oraz wiaty rekreacyjnej w miejscowości Zgierzynka	94.000,00
Wykluczenie cyfrowe – projekt	24.354,00
Środki na fundusz wsparcia Państwowej Straży Pożarnej	5.000,00



REALIZACJA PROJEKTÓW Z UDZIAŁEM ŚRODKÓW UNII EUROPEJSKIEJ W 2013 ROKU

Lp.	ZADANIE	KWOTA PLANOWANA
1	Odnowa wsi Lipka Wielka po przez budowę biedniaka dla potrzeb rekreacji ogólnej	<u>100.000,00</u>
2	Partnerzy bezdomnych	<u>154.240,00</u>
3	Indywidualizacja nauczania klas I – III w Gminie Lwówek	<u>112.263,03</u>
4	Aktywność bez barier	<u>474.271,15</u>
5	Budowa drewnianej wieży widokowej oraz wiaty rekreacyjnej w miejscowości Zgierzynka	<u>94.000,00</u>



REALIZACJA PROJEKTÓW Z UDZIAŁEM ŚRODKÓW UNII EUROPEJSKIEJ W 2013 ROKU (C.D.)

Lp.	ZADANIE	KWOTA PLANOWANA
6	„Poprawa bazy rekreacyjno – sportowej, poprzez budowę siłowni zewnętrznej w Lwówku	<u>29.000,00</u>
7	COMENIUS – uczenie się przez całe życie	<u>81.765,96</u>
8	Renowacja pomnika Powstańców Wielkopolskich	<u>17.600,00</u>
RAZEM		1.063.140,14



WYKONANIE WYDATKÓW ZREALIZOWANYCH W RAMACH FUNDUSZU SOŁECKIEGO ZA 2013 ROK

TREŚĆ	PLAN	WYKONANIE	% WYKONANIA
BRODY	25.243,00	25.233,76	99,96
BRÓDKI	15.296,00	15.277,29	99,88
CHMIELINKO	20.431,00	19.991,60	97,85
GROŃSKO	16.963,00	16.938,77	99,86
JÓZEFOWO	9.731,00	9.721,54	99,90
KOMOROWO	11.076,00	11.041,70	99,69
KOMOROWICE	7.662,00	7.597,75	99,16
KONIN	17.070,00	17.012,66	99,66
KRZYWY LAS	7.393,00	7.391,75	99,98
LINIE	12.608,00	12.607,99	99,99
LIPKA WIELKA	9.543,00	9.542,92	99,99
PAKOSŁAW	26.882,00	26.833,07	99,82
PAWŁÓWEK	6.936,00	6.934,56	99,98



WYKONANIE WYDATKÓW REALIZOWANYCH W RAMACH FUNDUSZU SOŁECKIEGO ZA 2012 ROK (C.D.)

TREŚĆ	PLAN	WYKONANIE	% WYKONANIA
POSADOWO	12.662,00	12.652,73	99,93
WŁADYSŁAWOWO	9.973,00	9.970,24	99,97
WYMYŚLANKA	6.963,00	6.750,00	96,94
ZĘBOWO	26.882,00	26.832,16	99,81
ZGIERZYNKA	14.167,00	14.164,10	99,98
ZYGMUNTOWO	7.312,00	7.000,00	95,73
RAZEM	264.793,00	263.494,59	99,51



WYKONANIE OGÓŁEM BUDŻETU MIASTA I GMINY LWÓWEK ZA 2013 ROK

	PLAN	WYKONANIE	% WYKONANIA
DOCHODY	29.820.117,45	29.432.248,13	98,70
WYDATKI	31.968.865,73	30.824.185,76	96,42
WYNIK BUDŻETOWY	- 1.391.937,63		



WYKONANIE OGÓŁEM BUDŻETU MIASTA I GMINY LWÓWEK ZA 2013 ROK

WYNIK BUDŻETU ZA 2013 ROK	- 1.391.937,63
OBŚLUGA DŁUGU	372.008,17
EMISJA OBLIGACJI	2.900.000,00
SPLATA KREDYTÓW I POŻYCZEK W 2013 ROKU	1.603.900,00
ZADŁUŻENIE GMINY NA DZIEŃ 31.12.2013 R.	10.454.900,00
CO STANOWI:	tj. 35,52% ZADŁUŻENIA

Dziękujemy



Urząd Miasta i Gminy Lwówek

64-310 Lwówek

ul. Ratuszowa 2

tel/fax: 0 (...) 61 441-40-24

email: urząd@lwówek.com.pl

<http://www.lwówek.com.pl>