

# **WYKONANIE BUDŻETU MIASTA I GMINY LWÓWEK za 2018 rok**





# WYKONANIE DOCHODÓW ZA 2018 ROK

	<b>PLAN</b>	<b>WYKONANIE</b>	<b>% WYKONANIA</b>
<b>DOCHODY BIEŻĄCE</b>	<b>42.299.420,97</b>	<b>41.858.065,86</b>	<b>98,96</b>
<b>DOCHODY MAJĄTKOWE</b>	<b>3.712.552,82</b>	<b>3.481.477,43</b>	<b>93,78</b>
<b>RAZEM</b>	<b>46.011.973,79</b>	<b>45.339.543,29</b>	<b>98,54</b>



# WYKONANIE DOCHODÓW BUDŻETU ZA 2018 ROK

WYSZCZEGÓLNIENIE	PLAN	WYKONANIE	% WYKONANIA
Udziały w PIT	5.310.966,00	5.648.469,00	106,35
Udziały w CIT	114.750,00	89.423,03	77,93
Podatek od nieruchomości	6.403.421,00	6.168.694,63	96,33
Podatek rolny	1.035.453,00	1.035.257,52	99,98
Podatek od środków transportowych	327.696,00	268.333,80	81,89
Sprzedaż mienia i przekształcenia własności	306.150,00	292.968,26	95,69
Podatek od czynności cywilnoprawnych	257.500,00	264.590,00	102,75
Dotacje § 2010 i § 2060 (zad. zlecone adm. rządowej)	13.022.829,90	12.871.407,99	98,84
Dotacje § 2030 (zad. własne)	1.059.547,73	1.032.560,67	97,45
Subwencja ogółem	11.781.343,00	11.781.343,00	100,00
Pozyskane środki zewnętrzne inwestycyjne	3.406.402,82	3.188.509,17	93,60
Opłata śmieciowa	1.020.000,00	979.215,55	96,00
Pozostałe dochody	1.965.914,34	1.718.770,67	87,43
<b>SUMA</b>	<b>46.011.973,79</b>	<b>45.339.543,29</b>	<b>98,54</b>

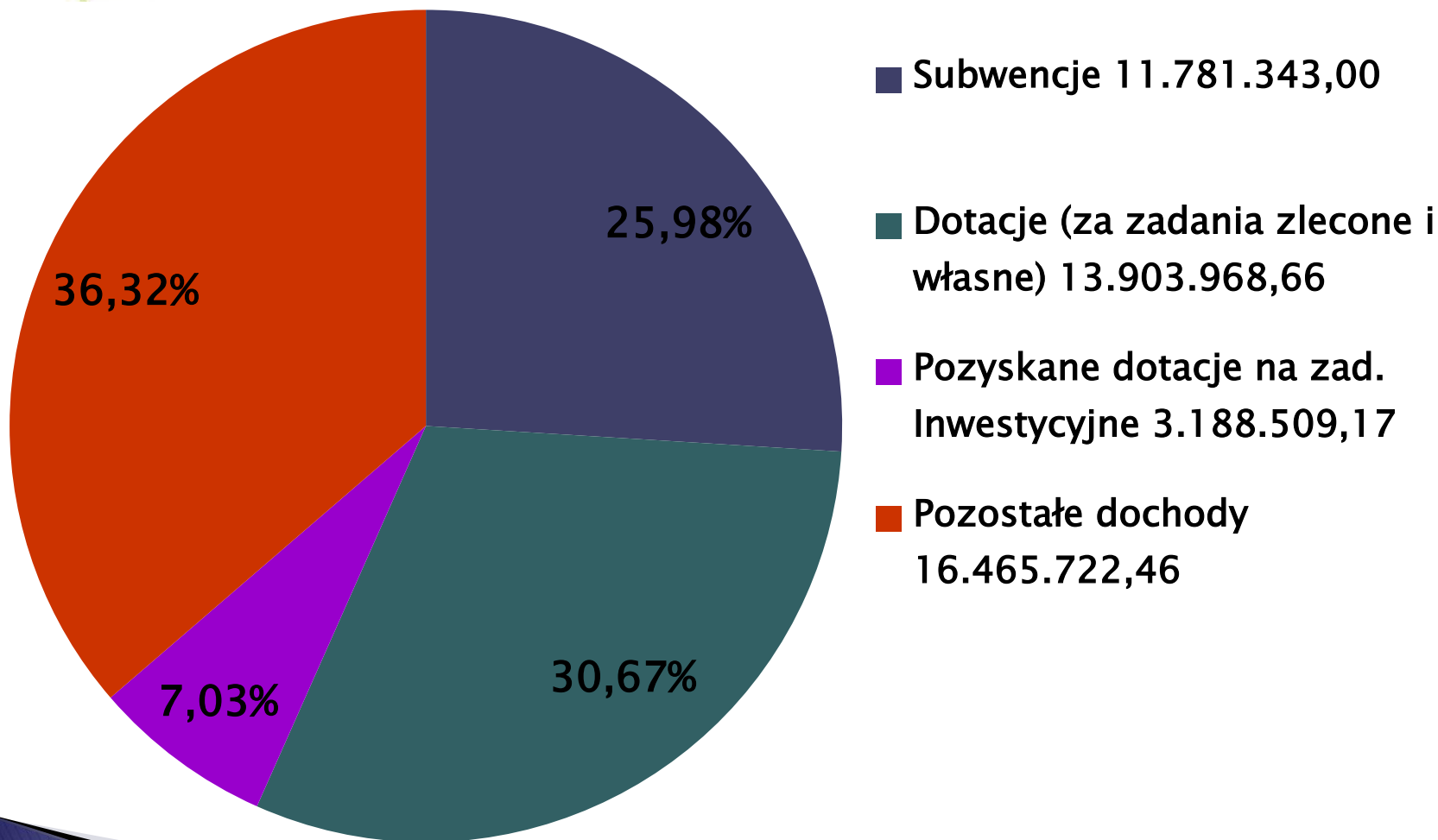


# WYKONANIE DOCHODÓW BUDŻETU ZA 2018 ROK WEDŁUG NAJWIĘKSZYCH ŹRÓDEŁ

	<b>PLAN</b>	<b>WYKONANIE</b>	<b>% WYKONANIA</b>
<b>SUBWENCJE</b>	<b>11.781.343,00</b>	<b>11.781.343,00</b>	<b>100,00</b>
<b>DOTACJE (na zadania zlecone i własne)</b>	<b>14.082.377,63</b>	<b>13.903.968,66</b>	<b>98,73</b>
Pozyskane dotacje na zad. inwestycyjne	<b>3.406.402,82</b>	<b>3.188.509,17</b>	<b>93,60</b>
Podatki, opłaty i pozostałe dochody własne	<b>16.741.850,34</b>	<b>16.465.722,46</b>	<b>98,35</b>
<b>SUMA</b>	<b>46.011.973,79</b>	<b>45.339.543,29</b>	<b>98,54</b>



# STRUKTURA WYKONANYCH DOCHODÓW ZA 2018 ROK



Wykonanie dochodów ogółem 45.339.543,29



# **SKUTKI OBNIŻENIA STAWEK PODATKOWYCH PRZEZ RADĘ MIEJSKĄ W 2018 ROKU**

<b>WYSZCZEGÓLNIENIE</b>	<b>KWOTA</b>
<b>Obniżki stawek (osoby prawne i fizyczne) ogółem w tym:</b>	<b>457.450,72</b>
<b>1) Podatek od nieruchomości</b>	<b>305.241,72</b>
<b>2) Podatek od środków transportowych</b>	<b>152.209,00</b>



# REALIZACJA OPŁATY ŚMIECIOWEJ W 2018 ROKU

PLAN DOCHODÓW	WYKONANIE	% WYKONANIA
1.020.000,00	979.215,55	96,00

Zaległość na dzień 31 grudnia 2018 r.		109.331,55
Ilość wysłanych upomnień w celu ściągnięcia zaległości		470 szt. na kwotę 47.071,10 zł
Ilość wystawionych tytułów w celu ściągnięcia zaległości		186 szt. na kwotę 35.307,70 zł
Liczba osób wynikająca ze złożonych deklaracji objętych systemem odbioru odpadów:		8.228
w tym:	na odpady segregowane	6.678
	na odpady zmieszane	1.550

Całkowicie spłacono 67 tytułów, do ściągnięcia pozostaje 608 tytułów na łączną kwotę 86.919,40 zł

W wyniku podejmowanych działań egzekucyjnych łączna kwota ściągniętych zaległości wynosi 12.394,91.



# WYKAZ ZALEGŁOŚCI PODATKOWYCH NA 31 GRUDNIA 2018 ROKU

(WG PODATKÓW)

<b>RODZAJ PODATKU</b>	<b>KWOTA</b>
PODATEK OD NIERUCHOMOŚCI	<b>554.925,71</b>
PODATEK ROLNY	<b>26.967,14</b>
PODATEK LEŚNY	<b>167,33</b>
PODATEK OD ŚRODKÓW TRANSPORTOWYCH	<b>71.547,61</b>
PODATEK OD DZIAŁALNOŚCI GOSPODARCZEJ OSÓB FIZYCZNYCH OPŁACANY W FORMIE KARTY PODATKOWEJ	<b>10.871,47</b>
PODATEK OD SPADKÓW I DAROWIZN	<b>23,20</b>
PODATEK OD CZYNNOŚCI CYWILNOPRAWNYCH	<b>499,54</b>
<b>SUMA</b>	<b>665.002,00</b>





# POJĘTE DZIAŁANIA W CELU ŚCІĄGNIĘCIA ZALEGŁOŚCI PODATKOWYCH W ROKU 2018

## DZIAŁANIA

Ilość upomnień wysłanych podatnikom – 913 szt. na kwotę 446.886,49

Ilość tytułów wykonawczych przesłanych do Urzędów Skarbowych – 282 szt. na kwotę 344.481,00

Na dzień 31.12.2018r. w Urzędach Skarbowych znajduje się 579 tytułów wykonawczych na kwotę 423.906,18 w celu ściągnięcia zaległości

Ustanowiono hipoteki na kwotę ogólną 190.608,27

Ustanowiono zastaw skarbowy na kwotę 33.549,81

W wyniku działań komorniczych ściągnięto zaległości podatkowe na ogólną kwotę 138.196,97 w tym:

-od osób fizycznych 82.987,38

-od osób prawnych 55.209,59



# WYKONANIE WYDATKÓW ZA 2018 ROK

	<b>PLAN</b>	<b>WYKONANIE</b>	<b>% WYKONANIA</b>
<b>WYDATKI BIEŻĄCE</b>	<b>40.598.433,61</b>	<b>38.968.657,71</b>	<b>95,99</b>
<b>WYDATKI MAJĄTKOWE</b>	<b>7.258.367,54</b>	<b>7.127.123,84</b>	<b>98,19</b>
<b>RAZEM</b>	<b>47.856.801,15</b>	<b>46.095.781,55</b>	<b>96,32</b>



# WYKONANIE WYDATKÓW BUDŻETU GMINY ZA 2018 ROK

DZIAŁ	TREŚĆ	PLAN	WYKONANIE	% WYKONANIA
010	Rolnictwo i łowiectwo	1.043.954,81	1.038.048,66	99,43
600	Transport i łączność	7.063.427,76	6.414.516,48	90,81
700	Gospodarka gruntami i nieruchomościami	435.000,00	426.390,93	98,02
710	Działalność usługowa	364.418,33	299.719,32	82,25
750	Administracja publiczna	3.040.965,13	2.939.727,47	96,67
751	Urzędy naczelnych organów władzy państwowej, kontroli i ochrony prawa i sądownictwa	78.379,00	71.217,55	90,86
754	Bezpieczeństwo publiczne i ochrona przeciwpożarowa	460.100,00	459.409,58	99,85
757	Obsługa długu publicznego	475.288,00	349.001,84	73,43



# WYKONANIE WYDATKÓW BUDŻETU GMINY ZA 2018 ROK (C.D)

DZIAŁ	TREŚĆ	PLAN	WYKONANIE	% WYKONANIA
758	Różne rozliczenia	185.000,00	-	-
801	Oświata i wychowanie	14.472.715,96	14.279.684,46	98,67
851	Ochrona zdrowia	348.498,39	263.235,73	75,53
852	Pomoc społeczna	1.763.370,00	1.730.443,65	98,13
854	Edukacyjna opieka wychowawcza	365.077,00	337.606,83	92,48
855	Rodzina	13.214.873,00	13.054.694,03	98,79
900	Gospodarka komunalna i ochrona środowiska	2.040.969,57	1.955.310,72	95,80
921	Kultura i ochrona dziedzictwa narodowego	1.661.964,20	1.638.664,40	98,60
926	Kultura fizyczna	842.800,00	838.109,90	99,44
<b>RAZEM</b>		<b>47.856.801,15</b>	<b>46.095.781,55</b>	<b>96,32</b>



# WYKONANIE WYDATKÓW – DOTACJE DLA JEDNOSTEK SEKTORÓW FINANSÓW PUBLICZNYCH PRZEKAZANE Z BUDŻETU GMINY ZA 2018 ROK

<b>DOTACJA</b>	<b>PLAN</b>	<b>WYKONANIE</b>	<b>% WYKONANIA</b>
DOTACJA PRZEDMIOTOWA (dla ZGM)	295.000,00	295.000,00	100,00
DOTACJA CELOWA (ZGM) [Inwestycyjna]	27.000,00	27.000,00	100,00
DOTACJA PODMIOTOWA (dla instytucji kultury) - MGOK:	983.350,00	975.226,40	99,17
- Biblioteka	370.810,00	368.494,42	99,38
DOTACJA CELOWA przekazana innej gminie na zadania bieżące realizowane na podstawie porozumień z innymi j.s.t. (pobyt dzieci w przedszkolu w innej gminie)	45.000,00	40.575,57	90,17
DOTACJA CELOWA dla szpitala w Nowym Tomyślu	135.000,00	135.000,00	100,00



## WYKONANIE WYDATKÓW – DOTACJE DLA JEDNOSTEK SEKTORÓW FINANSÓW PUBLICZNYCH PRZEKAZANE Z BUDŻETU GMINY ZA 2018 ROK

<b>DOTACJA</b>	<b>PLAN</b>	<b>WYKONANIE</b>	<b>% WYKONANIA</b>
DOTACJA CELOWA – DROGI PUBLICZNE KRAJOWE NA DOFINANSOWANIE KOSZTÓW DOKUMENTACJI PROJEKTOWEJ PRZY WSPÓLNEJ REALIZACJI BUDOWY CIĄGU PIESZO – ROWEROWEGO WZDŁUŻ DROGI KRAJOWEJ NR 92	60.000,00	60.000,00	100,00
<b>RAZEM:</b>	<b>1.916.160,00</b>	<b>1.901.296,39</b>	<b>99,22</b>

**WYKONANIE WYDATKÓW Z TYTUŁU  
DOTACJI JEDNOSTEK SPOZA SEKTORA FINANSÓW  
PUBLICZNYCH W TYM: DLA STOWARZYSZEŃ I  
ORGANIZACJI POZARZĄDOWYCH  
Z BUDŻETU GMINY W 2018 ROKU**



	<b>PLAN</b>	<b>WYKONANIE</b>	<b>% WYKONANIA</b>
KOLONIE I WYPOCZYNEK	<b>32.900,00</b>	<b>32.047,99</b>	<b>97,41</b>
OCHRONA ZDROWIA	<b>6.000,00</b>	<b>5.805,00</b>	<b>96,75</b>
OSP	<b>156.500,00</b>	<b>156.500,00</b>	<b>100,00</b>
SPORT	<b>105.300,00</b>	<b>104.500,00</b>	<b>99,24</b>
POZOSTAŁA DZIAŁALNOŚĆ	<b>33.000,00</b>	<b>32.600,00</b>	<b>98,79</b>
<b>SUMA</b>	<b>333.700,00</b>	<b>331.452,99</b>	<b>99,33</b>



# WYKONANIE WYDATKÓW

## ZREALIZOWANYCH W RAMACH FUNDUSZU SOŁECKIEGO ZA 2018 ROK

TREŚĆ	PLAN	WYKONANIE	% WYKONANIA
BRODY	37.720,94	37.085,82	98,32
BRÓDKI	22.278,68	22.151,72	99,43
CHMIELINKO	29.597,67	29.496,38	99,66
GROŃSKO	24.852,39	24.842,95	99,96
JÓZEFOWO	14.557,55	14.425,69	99,09
KOMOROWO	16.367,19	16.322,79	99,73
KOMOROWICE	11.380,63	11.380,63	100,00
KONIN	24.852,39	24.851,93	99,99
KRZYWY LAS	11.179,56	11.178,11	99,99
LINIE	18.337,69	18.336,48	99,99
LIPKA WIELKA	13.914,12	13.878,85	99,75
PAKOSŁAW	40.214,20	40.166,15	99,88
PAWŁÓWEK	10.133,99	10.130,39	99,96





# WYKONANIE WYDATKÓW REALIZOWANYCH W RAMACH FUNDUSZU SOŁECKIEGO ZA 2018 ROK (C.D.)

TREŚĆ	PLAN	WYKONANIE	% WYKONANIA
POSADOWO	18.217,04	18.216,94	99,99
WŁADYSŁAWOWO	14.557,55	14.548,79	99,94
WYMYŚLANKA	10.133,99	10.130,90	99,97
ZĘBOWO	40.214,20	40.054,20	99,60
ZGIERZYNKA	21.233,11	21.108,14	99,41
ZYGMUNTOWO	10.938,27	10.937,16	99,99
<b>RAZEM</b>	<b>390.681,16</b>	<b>389.244,02</b>	<b>99,63</b>



**WYKONANIE ZADAŃ INWESTYCYJNYCH  
Z BUDŻETU GMINY LWÓWEK  
ZA 2018 ROK**

**ŁĄCZNA WARTOŚĆ WYKONANYCH  
INWESTYCJI W 2018 ROKU**

**7.127.123,84**



# WYKONANIE ZADAŃ INWESTYCYJNYCH W 2018 ROKU

„PIĘKNIEJĄ LWÓWECKIE WSIE (Misja Brody). Gościu siądź pod mym dachem i odpocznij chwilę”

PLAN	WYKONANIE	% WYKONANIA
56.580,00	56.573,31	99,99 %







# WYKONANIE ZADAŃ INWESTYCYJNYCH W 2018 ROKU

„PIĘKNIEJĄ LWÓWECKIE WSIE (Misja Grońsko). Mieszkańcy marzą skrycie, by na sali nie hulał wiatr a tętniło życie”

PLAN	WYKONANIE	% WYKONANIA
86.300,00	86.280,44	99,98 %







# WYKONANIE ZADAŃ INWESTYCYJNYCH W 2018 ROKU (C.D.)

## Budowa parkingu przy ul. Gimnazjalnej w Lwówku

PLAN	WYKONANIE	% WYKONANIA
410.000,00	354.320,47	86,42










# WYKONANIE ZADAŃ INWESTYCYJNYCH W 2018 ROKU (C.D.)

## Modernizacja chodnika dot. wieś – Pakosław

PLAN	WYKONANIE	% WYKONANIA
22.000,00	21.999,97	100,00 %







# WYKONANIE ZADAŃ INWESTYCYJNYCH W 2018 ROKU (C.D.)

## Przebudowa drogi gminnej w miejscowości Chmielinko

PLAN	WYKONANIE	% WYKONANIA
60.000,00	58.040,44	96,73 %







# WYKONANIE ZADAŃ INWESTYCYJNYCH W 2018 ROKU (C.D.)

Przebudowa dróg gminnych w miejscowościach: Zębowo – ul.  
Kwiatowa, Pakosław

PLAN	WYKONANIE	% WYKONANIA
821.599,40	816.409,91	99,37 %



**DROGA PAKOSŁAW**



# Ul. Kwiatowa - ZĘBOWO





# WYKONANIE ZADAŃ INWESTYCYJNYCH W 2018 ROKU (C.D.)

Poprawa dostępności komunikacyjnej mieszkańców wsi Komorowice oraz Władysławowo do obiektów publicznych poprzez przebudowę dróg gminnych nr 353579P oraz 383533P polegających na połączeniu części miejscowości z w/w wsiami

PLAN	WYKONANIE	% WYKONANIA
1.229.368,60	1.229.199,38	99,99 %

## DROGA WŁADYSŁAWOWO



# DROGA KOMOROWICE







# WYKONANIE ZADAŃ INWESTYCYJNYCH W 2018 ROKU (C.D.)

Poprawa dostępności komunikacyjnej mieszkańców wsi Zgierzynka i Posadowo oraz Komorowo i Wymyślanka do obiektów publicznych poprzez przebudowę dróg gminnych nr 355836P oraz 383566P polegających na połączeniu wsi Zgierzynka z Posadowem

PLAN	WYKONANIE	% WYKONANIA
3.101.935,40	3.100.734,51	99,96 %



**DROGA ZGIERZYNKA-POSADOWO**



# DROGA KOMOROWO-WYMYŚLANKA





# WYKONANIE ZADAŃ INWESTYCYJNYCH W 2018 ROKU (C.D.)

Dofinansowanie zakupu samochodu osobowego oznakowanego dla posterunku policji w Lwówku

PLAN	WYKONANIE	% WYKONANIA
37.000,00	37.000,00	100,00 %







# WYKONANIE ZADAŃ INWESTYCYJNYCH W 2018 ROKU (C.D.)

## Budowa budynku garażowo – gospodarczego dla OSP Linie – I etap

PLAN	WYKONANIE	% WYKONANIA
165.000,00	164.994,98	100,00 %







# WYKONANIE ZADAŃ INWESTYCYJNYCH W 2018 ROKU (C.D.)

Zakup busa do przewozu dzieci niepełnosprawnych na zajęcia szkolne

PLAN	WYKONANIE	% WYKONANIA
195.000,00	194.647,50	99,82 %






# WYKONANIE ZADAŃ INWESTYCYJNYCH W 2018 ROKU (C.D.)

Dotacja dla samodzielnego publicznego zakładu opieki zdrowotnej imienia doktora Kazimierza Hołogi w Nowym Tomyszu na zakup wysokospecjalistycznego sprzętu medycznego – mikroskop operacyjny

PLAN	WYKONANIE	% WYKONANIA
135.000,00	135.000,00	100,00 %







# WYKONANIE ZADAŃ INWESTYCYJNYCH W 2018 ROKU (C.D.)

## Budowa oświetlenia na ul. Sadowej w Lwówku

PLAN	WYKONANIE	% WYKONANIA
86.100,00	86.100,00	100,00 %







# WYKONANIE ZADAŃ INWESTYCYJNYCH W 2018 ROKU (C.D.)

## Modernizacja pokrycia dachowego sali dot. wieś Komorowice

PLAN	WYKONANIE	% WYKONANIA
22.380,63	22.355,00	99,89 %







# WYKONANIE ZADAŃ INWESTYCYJNYCH W 2018 ROKU (C.D.)

## Modernizacja szatni (OSIR)

PLAN	WYKONANIE	% WYKONANIA
70.000,00	69.904,76	99,86 %







# WYKONANIE ZADAŃ INWESTYCYJNYCH W 2018 ROKU (C.D.)

## Zakup kosiarki – OSIR Lwówek

PLAN	WYKONANIE	% WYKONANIA
19.000,00	18.999,99	100,00 %





# WYKONANIE ZADAŃ INWESTYCYJNYCH W 2018 ROKU (C.D.)

ZADANIE	KWOTA WYKONANIA
Budowa ciągu pieszo-rowerowego Miedzichowo-Bolewice-Lwówek-Pniewy-Chełmno (koszty dokumentacji cz. II)	60.000,00
Przebudowa dróg powiatowych Lwówek-Zębowo, Posadowo oraz skrzyżowania drogi powiatowej	49.899,75
Przebudowa ul. Stefana Wittmanna w Lwówku wraz z odwodnieniem	39.990,50
Budowa odwodnienia drogi gminnej – ul. Długa w Zębowie - projekt	8.979,00
Modernizacja i budowa drogi Zygmuntowo	10.937,16
Modernizacja przestrzeni rynku w Lwówku – dokumentacja projektowa	28.290,00
Poprawa estetyki wsi: Lipka Wielka, Bródki, Posadowo, Władysławowo	35.626,45
Modernizacja budynku gminnego przy ul. Ratuszowej i Kościelnej	47.208,84
Modernizacja szaleatów miejskich	12.700,60
Modernizacja pomieszczeń w budynku UMIG	24.999,75
Montaż systemu automatycznej archiwizacji danych w UMIG	16.999,83





# WYKONANIE ZADAŃ INWESTYCYJNYCH W 2018 ROKU (C.D.)

ZADANIE	KWOTA WYKONANIA
Założenie monitoringu w budynku UMIG	8.000,00
Zakup klimatyzacji do UMIG I i II piętra	50.000,00
Modernizacja budynków oświatowych w miejscowościach: Brody, Chmielinko, Pakość, Posadowo, Zębowo	105.710,00
Modernizacja budynków przedszkola w miejscowościach: Brody, Chmielinko, Zębowo	61.277,69
Modernizacja sal wiejskich w miejscowościach: Chmielinko, Krzywy Las, Linie, Pawłówek, Zębowo, Zgierzynka	59.883,61
Projekt świetlicy Pakość	27.060,00



# **PORÓWNANIE WYKONANIA DOCHODÓW I WYDATKÓW BIEŻĄCYCH BUDŻETU MIASTA I GMINY LWÓWEK ZA 2018 R. JAKO SPEŁNIENIE WYMOGU - ART. 242 UST. 2 UFP**

	<b>PLAN</b>	<b>WYKONANIE</b>	<b>% WYKONANIA</b>
<b>Dochody bieżące</b>	<b>42.299.420,97</b>	<b>41.858.065,86</b>	<b>98,96</b>
<b>Wydatki bieżące</b>	<b>40.598.433,61</b>	<b>38.968.657,71</b>	<b>95,99</b>
<b>Różnica</b>	<b>1.700.987,36</b>	<b>2.889.408,15</b>	



# WYKONANIE OGÓŁEM BUDŻETU MIASTA I GMINY LWÓWEK ZA 2018 ROK

<b>OBSŁUGA DŁUGU</b>	<b>349.001,84</b>
<b>SPLATA KREDYTÓW I POŻYCZEK W 2018 ROKU</b>	<b>1.463.140,00</b>
<b>PRZYCHODY – EMISJA OBLIGACJI</b>	<b>2.450.000,00</b>
<b>ZADŁUŻENIE GMINY NA DZIEŃ 31.12.2018 R.</b>	<b>11.545.120,00</b>
<b>CO STANOWI:</b>	<b>tj. 25,46% ZADŁUŻENIA</b>



# WYKONANIE OGÓŁEM BUDŻETU MIASTA I GMINY LWÓWEK ZA 2018 ROK

	<b>PLAN</b>	<b>WYKONANIE</b>	<b>% WYKONANIA</b>
<b>DOCHODY</b>	<b>46.011.973,79</b>	<b>45.339.543,29</b>	<b>98,54</b>
<b>WYDATKI</b>	<b>47.856.801,15</b>	<b>46.095.781,55</b>	<b>96,32</b>
<b>WYNIK BUDŻETOWY</b>	<b>- 756.238,26</b>		



# SPRAWOZDANIE FINANSOWE MIASTA I GMINY LWÓWEK ZA 2018 ROK

Nazwa i adres jednostki sprawozdawczej <b>Burmistrz Miasta i Gminy</b> ul. Ratuszowa 2 64-310 LWÓWEK Numer identyfikacyjny REGON <b>000530413</b>	<b>BILANS</b> jednostki budżetowej i samorządowego zakładu budżetowego  sporządzony na dzień <b>31-12-2018 r.</b>	Adresat: Regionalna Izba Obrachunkowa w Poznaniu  Wysłać bez pisma przewodniego A723AF853A1DAE90 
--	---	--

AKTYWA	Stan na początek roku	Stan na koniec roku	PASYWA	Stan na początek roku	Stan na koniec roku
A Aktywa trwałe	62 403 631,22	66 402 127,99	A Fundusz	61 836 343,09	65 657 657,02
A.I Wartości niematerialne i prawne	7 817,97	18 008,84	A.I Fundusz jednostki	46 084 860,70	46 271 802,84
A.II Rzeczowe aktywa trwałe	58 897 430,50	62 887 130,65	A.II Wynik finansowy netto (+,-)	15 751 482,39	19 395 854,18
A.II.1 Środki trwałe	58 846 292,00	62 615 647,17	A.II.1 Zysk netto (+)	30 063 078,22	33 844 446,66
A.II.1.1 Grunty	12 008 104,34	12 078 295,24	A.II.2 Strata netto (-)	-14 311 595,83	-14 448 592,48
A.II.1.1.1 Grunty stanowiące własność jednostki samorządu terytorialnego, przekazane w użytkowanie wieczyste innym podmiotom	0,00	215 407,24	A.III Odpisy z wyniku finansowego (nadwyżka środków obrotowych) (-)	0,00	0,00
A.II.1.2 Budynki, lokale i obiekty inżynierii lądowej i wodnej	45 851 225,44	50 061 104,54	A.IV Fundusz mienia zlikwidowanych jednostek	0,00	0,00
A.II.1.3 Urządzenia techniczne i maszyny	900 376,11	237 634,36	B Fundusze placówek	0,00	0,00
A.II.1.4 Środki transportu	40 208,17	206 411,98	C Państwowe fundusze celowe	0,00	0,00
A.II.1.5 Inne środki trwałe	46 377,94	32 201,05	D Zobowiązania i rezerwy na zobowiązania	3 866 155,07	4 153 182,96
A.II.2 Środki trwałe w budowie (inwestycje)	51 138,50	271 483,48	D.I Zobowiązania długoterminowe	0,00	0,00
A.II.3 Zaliczka na środki trwałe w budowie (inwestycje)	0,00	0,00	D.II Zobowiązania krótkoterminowe	3 861 972,32	4 150 394,46
A.III Należności długoterminowe	4 182,75	2 788,50	D.II.1 Zobowiązania z tytułu dostaw i usług	51 934,80	159 196,22
A.IV Długoterminowe aktywa finansowe	3 494 200,00	3 494 200,00	D.II.2 Zobowiązania wobec budżetów	2 055 196,38	2 196 034,65
A.IV.1 Akcje i udziały	3 494 200,00	3 494 200,00	D.II.3 Zobowiązania z tytułu ubezpieczeń i innych świadczeń	549 149,68	543 841,50
A.IV.2 Inne papiery wartościowe	0,00	0,00	D.II.4 Zobowiązania z tytułu wynagrodzeń	869 540,91	935 447,14

SKARBNIK GMINY  
Krystyna Kaczmarek  
(główny księgowy)

BeSTia

2019-04-23  
(rok, miesiąc, dzień)  
A723AF853A1DAE90

BURMISTRZ  
Miasta i Gminy Lwówek  
Michał Długosz  
(kierownik jednostki)




# SPRAWOZDANIE FINANSOWE MIASTA I GMINY LWÓWEK ZA 2018 ROK

5 Inne krótkoterminowe aktywa finansowe	0,00	0,00	D.II.5 Pozostałe zobowiązania	9 207,51	34 168,72
V Wartość mienia likwidowanych jednostek	0,00	0,00	D.II.6 Sumy obce (depozytowe, zabezpieczenie wykonania umów)	119 288,92	113 140,61
B Aktywa obrotowe	3 298 866,94	3 418 711,99	D.II.7 Rozliczenia z tytułu środków na wydatki budżetowe i z tytułu dochodów budżetowych	0,00	0,01
B.I Zapasy	22 667,15	26 773,00	D.II.8 Fundusze specjalne	207 654,12	168 565,61
B.I.1 Materiały	19 235,95	23 830,50	D.II.8.1 Zakładowy Fundusz Świadczeń Socjalnych	207 654,12	168 565,61
B.I.2 Półprodukty i produkty w toku	0,00	0,00	D.II.8.2 Inne fundusze	0,00	0,00
B.I.3 Produkty gotowe	0,00	0,00	D.III Rezerwy na zobowiązania	0,00	0,00
B.I.4 Towary	3 431,20	2 942,50	D.IV Rozliczenia międzyokresowe	4 182,75	2 788,50
B.II Należności krótkoterminowe	3 058 472,94	3 141 514,17			
B.II.1 Należności z tytułu dostaw i usług	23 260,77	12 987,41			
B.II.2 Należności od budżetów	898,67	0,00			
B.II.3 Należności z tytułu ubezpieczeń i innych świadczeń	0,00	0,00			
B.II.4 Pozostałe należności	3 034 313,50	3 128 526,76			
B.II.5 Rozliczenia z tytułu środków na wydatki budżetowe i z tytułu dochodów budżetowych	0,00	0,00			
B.III Krótkoterminowe aktywa finansowe	215 779,49	249 388,22			
B.III.1 Środki pieniężne w kasie	0,00	0,00			
B.III.2 Środki pieniężne na rachunkach bankowych	96 490,57	136 247,61			
B.III.3 Środki pieniężne państwowego funduszu celowego	0,00	0,00			
B.III.4 Inne środki pieniężne	119 288,92	113 140,61			
B.III.5 Akcje lub udziały	0,00	0,00			
B.III.6 Inne papiery wartościowe	0,00	0,00			
B.III.7 Inne krótkoterminowe aktywa finansowe	0,00	0,00			



# SPRAWOZDANIE FINANSOWE MIASTA I GMINY LWÓWEK ZA 2018 ROK

Nazwa i adres jednostki sprawozdawczej <b>Burmistrz Miasta i Gminy</b> ul. Ratuszowa 2 64-310 LWÓWEK Numer identyfikacyjny REGON <b>000530413</b>	<b>BILANS</b> z wykonania budżetu jednostki samorządu terytorialnego  Gmina LWÓWEK sporządzony na dzień 31-12-2018 r.	Adresat: Regionalna Izba Obrachunkowa w Poznaniu  Wysłać bez pisma przewodniego 41FBCEA2357A88B4 
--	---	--

AKTYWA	Stan na początek roku	Stan na koniec roku	PASYWA	Stan na początek roku	Stan na koniec roku
I Środki pieniężne	1 751 459,44	1 741 691,94	I Zobowiązania	10 715 357,66	11 662 358,36
I.1 Środki pieniężne	1 751 459,44	1 741 691,94	I.1 Zobowiązania finansowe	10 558 260,00	11 545 120,00
I.1.1 Środki pieniężne budżetu	1 631 841,94	1 741 691,94	I.1.1 Krótkoterminowe (do 12 miesięcy)	0,00	0,00
I.2 Pozostałe środki pieniężne	119 617,50	0,00	I.1.2 Długoterminowe (powyżej 12 miesięcy)	10 558 260,00	11 545 120,00
II Należności i rozliczenia	134 255,54	177 649,33	I.2 Zobowiązania wobec budżetów	144 121,12	117 126,17
II.1 Należności finansowe	15 832,00	30 582,00	I.3 Pozostałe zobowiązania	12 976,54	112,19
II.1.1 Krótkoterminowe (do 12 miesięcy)	15 832,00	30 582,00	II Aktywa netto budżetu	-9 550 761,14	-10 426 616,90
II.1.2 Długoterminowe (powyżej 12 miesięcy)	0,00	0,00	II.1 Wynik wykonania budżetu (+,-)	801 937,00	-756 238,26
II.2 Należności od budżetów	118 423,50	146 239,75	II.1.1 Nadwyżka budżetu (+)	921 554,50	0,00
II.3 Pozostałe należności i rozliczenia	0,04	827,58	II.1.2 Deficyt budżetu (-)	0,00	-756 238,26
III Rozliczenia międzyokresowe	12 976,54	112,19	II.1.3 Niewykonane wydatki (-)	-119 617,50	0,00
			II.2 Wynik na operacjach niekasowych (+,-)	0,00	0,00
			II.3 Rezerwa na niewygasające wydatki	119 617,50	0,00
			II.4 Środki z prywatyzacji	0,00	0,00
			II.5 Skumulowany wynik budżetu (+,-)	-10 472 315,64	-9 670 378,64
			III Rozliczenia międzyokresowe	734 095,00	683 712,00
<b>Suma aktywów</b>	<b>1 898 691,52</b>	<b>1 919 453,46</b>	<b>Suma pasywów</b>	<b>1 898 691,52</b>	<b>1 919 453,46</b>

SKARBNIK GMINY

Krzysztof Kaczmarek  
Krzysztof Kaczmarek  
skarbnik


2019-03-29

rok, miesiąc, dzień

BURMISTRZ  
Miasta i Gminy Lwówek  
Piotr Piłgosz



# SPRAWOZDANIE FINANSOWE MIASTA I GMINY LWÓWEK ZA 2018 ROK

Nazwa i adres jednostki sprawozdawczej		Rachunek zysków i strat jednostki (wariant porównawczy)	Adresat:	
Burmistrz Miasta i Gminy ul. Ralszowska 2 64-310 LWÓWEK Numer identyfikacyjny REGON 000530413			Regionalna Izba Obrachunkowa w Poznaniu	
		Wysłać bez pisma przewodniego F1C8F49F9C7B4DF1		
				
		Stan na koniec roku poprzedniego	Stan na koniec roku bieżącego	
A.	Przychody netto z podstawowej działalności operacyjnej	55 794 531,55	60 047 960,29	
A.I.	Przychody netto ze sprzedaży produktów	307 982,86	316 287,19	
A.II.	Zmiana stanu produktów (zwiększenie - wartość dodatnia, zmniejszenie - wartość ujemna)	0,00	0,00	
A.III.	Koszt wytworzenia produktów na własne potrzeby jednostki	0,00	0,00	
A.IV.	Przychody netto ze sprzedaży towarów i materiałów	0,00	0,00	
A.V.	Dotacje na finansowanie działalności podstawowej	278 569,67	294 990,26	
A.VI.	Przychody z tytułu dochodów budżetowych	41 186 284,41	44 544 590,78	
B.	Koszty działalności operacyjnej	39 800 181,51	40 370 331,85	
B.I.	Amortyzacja	3 759 084,31	2 696 292,20	
B.II.	Zużycie materiałów i energii	2 289 855,75	2 469 021,29	
B.III.	Usługi obce	3 703 198,08	4 424 105,39	
B.IV.	Podatki i opłaty	28 693,16	29 736,80	
B.V.	Wynagrodzenia	12 632 755,17	13 732 780,00	
B.VI.	Ubezpieczenia społeczne i inne świadczenia dla pracowników	3 777 593,86	3 732 538,76	
B.VII.	Pozostałe koszty rodzajowe	1 299 431,64	1 324 556,49	
B.VIII.	Wartość sprzedanych towarów i materiałów	0,00	0,00	
B.IX.	Inne świadczenia finansowane z budżetu	12 309 169,54	11 961 300,92	
B.X.	Pozostałe obciążenia	0,00	0,00	
C.	Zysk (strata) z działalności podstawowej (A - B)	15 994 350,04	19 677 628,44	
D.	Pozostałe przychody operacyjne	80 524,87	77 735,95	
D.I.	Zysk ze zbycia niefinansowych aktywów trwałych	0,00	0,00	
D.II.	Dotacje	0,00	0,00	
D.III.	Inne przychody operacyjne	80 524,87	77 735,95	
E.	Pozostałe koszty operacyjne	7 883,58	17 677,55	

SKARBNIK GMINY  
Krystyna Kozłomarek  
główny księgowy  
Krystyna Kozłomarek

2019-04-23  
rok, miesiąc, dzień

BURMISTRZ  
Miasta i Gminy Lwówek  
Piotr Długosz  
Kierownik jednostki  
Piotr Długosz





# SPRAWOZDANIE FINANSOWE MIASTA I GMINY LWÓWEK ZA 2018 ROK

Nazwa i adres jednostki sprawozdawczej		Zestawienie zmian w funduszu jednostki	Adresat:	
Burmistrz Miasta i Gminy ul. Rakuszoła 2 64-310 LWÓWEK Numer identyfikacyjny REGON <b>000530413</b>			Regionalna Izba Obrachunkowa w Poznaniu	
		Wysłać bez pisma przewodniego 66FC9C20A4730CC1		
		Stan na koniec roku poprzedniego	Stan na koniec roku bieżącego	
I.	Fundusz jednostki na początek okresu (BO)	47 151 985,14	46 084 860,70	
I.1.	Zwiększenie funduszu (z tytułu)	71 708 694,03	82 999 668,17	
I.1.1.	Zysk bilansowy za rok ubiegły	27 565 001,49	30 040 472,78	
I.1.2.	Zrealizowane wydatki budżetowe	40 942 260,84	46 095 781,55	
I.1.3.	Zrealizowane płatności ze środków europejskich	0,00	0,00	
I.1.4.	Środki na inwestycje	2 832 870,80	6 778 413,84	
I.1.5.	Aktualizacja wyceny środków trwałych	0,00	0,00	
I.1.6.	Nieodpłatnie otrzymane środki trwałe i środki trwałe w budowie oraz wartości niematerialne i prawne	0,00	0,00	
I.1.7.	Aktywa przejęte od zlikwidowanych lub połączonych jednostek	0,00	0,00	
I.1.8.	Aktywa otrzymane w ramach centralnego zaopatrzenia	0,00	0,00	
I.1.9.	Pozostałe odpisy z wyniku finansowego za rok bieżący	0,00	0,00	
I.1.10.	Inne zwiększenia	368 560,90	85 000,00	
I.2.	Zmniejszenia funduszu jednostki (z tytułu)	72 259 247,24	82 097 079,48	
I.2.1.	Strata za rok ubiegły	11 597 639,92	13 743 004,37	
I.2.2.	Zrealizowane dochody budżetowe	41 863 815,34	45 339 543,29	
I.2.3.	Rozliczenie wyniku finansowego i środków obrotowych za rok ubiegły	0,00	0,00	
I.2.4.	Dotacje i środki na inwestycje	5 010 740,93	9 031 163,22	
I.2.5.	Aktualizacja środków trwałych	0,00	0,00	
I.2.6.	Wartość sprzedanych i nieodpłatnie przekazanych środków trwałych i środków trwałych w budowie oraz wartości niematerialnych i prawnych	7 518,09	17 734,74	
I.2.7.	Pasywa przejęte od zlikwidowanych lub połączonych jednostek	0,00	0,00	
I.2.8.	Aktywa przekazane w ramach centralnego zaopatrzenia	0,00	0,00	
I.2.9.	Inne zmniejszenia	13 779 532,96	13 965 633,86	
II.	Fundusz jednostki na koniec okresu (BZ)	46 084 860,70	46 271 802,84	

SKARBNIK GMINY

Krzysztof Kozłowski  
Główny księgowy

2019-04-23

rok, miesiąc, dzień

BURMISTRZ  
Miasta i Gminy Lwówek  
Piotr Długosz  
kierownik jednostki



# INFORMACJA O STANIE MIENIA KOMUNALNEGO NA DZIEŃ 31.12.2018 R.

<b>Wartość mienia ogółem wynosi, w tym: największą grupę stanowią budynki, budowle, obiekty inżynieryjne i urządzenia techniczne</b>	<b>93.442.428,78</b>
<b>Umorzenie mienia</b>	<b>28.023.757,04</b>
<b>Stan gruntów gminnych – 484,4 ha o wartości, w tym:</b>	<b>12.157.955,00</b>
<ul style="list-style-type: none"><li>• <b>użytki rolne</b> 104,6 ha</li><li>• <b>grunty leśne</b> 5,7 ha</li><li>• <b>tereny zabudowane</b> 37,6 ha</li><li>• <b>tereny rekreacyjne</b> 20,3 ha</li><li>• <b>drogi</b> 266,7 ha</li><li>• <b>rowy</b> 44,2 ha</li><li>• <b>nieużytki, sady</b> 5,3 ha</li></ul>	
<b>Dochody uzyskane z mienia w 2018 roku wynoszą</b>	<b>835.607,61</b>
<b>Nakłady na mienie gminne wynoszą ogółem:</b>	<b>6.805.233,34</b>

*Dziękujemy*



***Urząd Miasta i Gminy Lwówek***

***64-310 Lwówek***

***ul. Ratuszowa 2***

***tel/fax: 61 4414024***

***email: [urząd@lwówek.com.pl](mailto:urząd@lwówek.com.pl)***

***<http://www.lwówek.com.pl>***